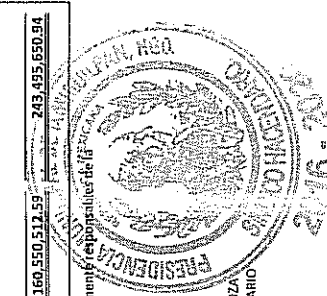



**ACTIVO**

**PASIVO**

	ENERO 2017	ENERO 2016	ENERO 2017	ENERO 2016
<b>ACTIVO CIRCULANTE</b>				
Efectivo y Equivalentes	36,406,438.82	90,446,347.88	7,475,491.00	8,969,901.20
Derechos a Recibir Efectivo o Equivalentes	7,833,659.77	10,311,629.89	0.00	0.00
Derechos a Recibir Bienes o Servicios	8,623,977.23	10,451,350.88	0.00	0.00
Inventarios	0.00	0.00	0.00	0.00
Almacenes	0.00	0.00	0.00	0.00
Estimación con Pérdida o Deterioro de Activos Circulantes	0.00	0.00	316,886.91	769,470.11
Otros Activos Circulantes	0.00	0.00	90,632.97	914,870.81
<b>Total de Activos Circulantes</b>	<b>52,864,075.82</b>	<b>111,209,328.65</b>	<b>7,883,010.88</b>	<b>10,654,242.12</b>
<b>ACTIVO NO CIRCULANTE</b>				
Inversiones Financieras a Largo Plazo	0.00	0.00	0.00	0.00
Derechos a Recibir Efectivo o Equivalentes a Largo Plazo	0.00	0.00	0.00	0.00
Bienes Inmuebles, Infraestructura y Construcciones en Proceso	58,995,740.67	85,143,490.99	0.00	0.00
Bienes Muebles	51,348,747.39	48,291,839.90	0.00	0.00
Activos Intangibles	412,224.62	499,562.70	0.00	0.00
Depreciación, Deterioro y Amortización Acumulada de Bienes	-3,526,570.96	-1,648,571.30	0.00	0.00
Activos Diferidos	0.00	0.00	0.00	0.00
Estimación por Pérdida o Deterioro de Activos No Circulantes	0.00	0.00	0.00	0.00
Otros Activos No Circulantes	458,295.05	0.00	0.00	0.00
<b>Total de Activos No Circulantes</b>	<b>107,686,436.77</b>	<b>132,286,322.29</b>	<b>7,883,010.88</b>	<b>10,654,242.12</b>
<b>Total Del Activo</b>	<b>160,550,512.59</b>	<b>243,495,650.94</b>	<b>152,667,501.71</b>	<b>211,308,484.24</b>

	ENERO 2017	ENERO 2016
<b>HACIENDA PÚBLICA / PATRIMONIO</b>		
Hacienda Pública/Patrimonio Contribuido	42,456,109.34	43,939,105.63
Aportaciones	42,283,509.34	43,766,505.63
Donaciones de Capital	172,600.00	172,600.00
Actualizaciones de la Hacienda Pública/Patrimonio	0.00	0.00
<b>Hacienda Pública/Patrimonio Generado</b>	<b>110,211,392.37</b>	<b>188,902,303.19</b>
Resultados del ejercicio Ahorro/Disahorro	7,896,413.84	9,861,041.94
Resultados de de Ejercicios Anteriores	102,596,190.42	178,961,261.25
Revalúos	0.00	0.00
Reservas	0.00	0.00
Rectificaciones de Resultados de Ejercicios Anteriores	518,788.11	80,000.00
<b>Exceso o Insuficiencia en la Actualización de la Hacienda Pública/Patrimonio</b>		
Resultado por Posición Monetaria		
Resultado por Tenencia de Activos No Monetarios		
<b>Total Hacienda Pública / Patrimonio</b>	<b>152,667,501.71</b>	<b>211,308,484.24</b>
<b>Total de Pasivo y Hacienda Pública/Patrimonio</b>	<b>160,550,512.59</b>	<b>243,495,650.94</b>



ELABORÓ: ING. SUSANA EDITH PAZ GARCÍA  
TESORERO MUNICIPAL

REVISÓ: C. MARISOL CONTRERAS MENDOZA  
SÍNDICO PROCURADOR HACENDARIO

Vo. Bo. (Signature)

DECLARACIÓN DE VERDAD: Yo, el suscrito, declaro que la información contenida en este estado financiero es verdadera y correcta, así como la información referente a la situación y/o los resultados del Municipio de Ximiquilpan, afirmando ser legítimos y responsables de la autenticidad y veracidad de los mismos y asumiendo el compromiso de responsabilidad derivada de cualquier declaración en falso sobre las mismas.

MUNICIPIO DE IXMILQUIPAN  
Estado de Situación Financiera  
AL 28 DE FEBRERO DE 2017



ACTIVO

PASIVO


	FEBRERO 2017	FEBRERO 2016	FEBRERO 2017	FEBRERO 2016
<b>ACTIVO CIRCULANTE</b>				
Efectivo y Equivalentes	41,596,606.08	73,848,397.28	5,687,985.63	10,603,141.01
Derechos a Recibir Efectivo o Equivalentes	9,060,988.26	10,752,305.81	0.00	0.00
Derechos a Recibir Bienes o Servicios	5,699,271.61	10,116,722.17	0.00	0.00
Inventarios	0.00	0.00	0.00	0.00
Almacenes	0.00	0.00	0.00	0.00
Estimación con Pérdida o Deterioro de Activos Circulantes	0.00	0.00	234,206.32	769,470.11
Otros Activos Circulantes	0.00	0.00	34,555.37	1,115,423.74
<b>Total de Activos Circulantes</b>	<b>56,356,865.95</b>	<b>94,717,425.26</b>	<b>5,956,747.32</b>	<b>12,488,034.86</b>
<b>ACTIVO NO CIRCULANTE</b>				
Inversiones Financieras a Largo Plazo	0.00	0.00	0.00	0.00
Derechos a Recibir Efectivo o Equivalentes a Largo Plazo	0.00	0.00	0.00	0.00
Bienes Inmuebles, Infraestructura y Construcciones en Proceso	62,461,272.19	106,022,866.86	0.00	0.00
Bienes Muebles	51,371,532.56	48,314,071.41	0.00	0.00
Activos Intangibles	412,224.62	530,775.98	0.00	0.00
Depreciación, Deterioro y Amortización Acumulada de Bienes	-3,526,570.96	-1,752,243.59	0.00	0.00
Activos Diferidos	0.00	0.00	0.00	0.00
Estimación por Pérdida o Deterioro de Activos No Circulantes	0.00	0.00	0.00	0.00
Otros Activos No Circulantes	458,295.05	0.00	0.00	0.00
<b>Total de Activos No Circulantes</b>	<b>111,176,753.46</b>	<b>153,115,470.66</b>	<b>0.00</b>	<b>0.00</b>
<b>Total Del Activo</b>	<b>167,533,619.41</b>	<b>247,832,895.92</b>	<b>5,956,747.32</b>	<b>12,488,034.86</b>

<b>HACIENDA PÚBLICA / PATRIMONIO</b>				
Hacienda Pública/Patrimonio Contribuido	42,456,109.34		42,456,109.34	43,939,105.63
Aportaciones	42,283,509.34		42,283,509.34	43,766,505.63
Donaciones de Capital	172,600.00		172,600.00	172,600.00
Actualizaciones de la Hacienda Pública/Patrimonio	0.00		0.00	0.00
<b>Hacienda Pública/Patrimonio Generado</b>	<b>115,120,762.75</b>		<b>115,120,762.75</b>	<b>191,405,755.43</b>
Resultados del ejercicio Ahorro/Desahorro	23,116,682.26		23,116,682.26	17,108,350.97
Resultados de de Ejercicios Anteriores	95,495,292.38		95,495,292.38	174,217,404.46
Reservados	0.00		0.00	0.00
Reservas	0.00		0.00	0.00
Rectificaciones de Resultados de Ejercicios Anteriores	518,788.11		518,788.11	80,000.00
<b>Exceso o Insuficiencia en la Actualización de la Hacienda Pública/Patrimonio</b>				
Resultado por Posición Monetaria				
Resultado por Tenencia de Activos No Monetarios				
<b>Total Hacienda Pública / Patrimonio</b>	<b>163,576,872.09</b>		<b>163,576,872.09</b>	<b>235,344,861.06</b>
<b>Total de Pasivo y Hacienda Pública/Patrimonio</b>	<b>167,533,619.41</b>		<b>167,533,619.41</b>	<b>247,832,895.92</b>

Exceso o Insuficiencia en la Actualización de la Hacienda Pública/Patrimonio  
Resultado por Posición Monetaria  
Resultado por Tenencia de Activos No Monetarios

Total Hacienda Pública / Patrimonio

Total de Pasivo y Hacienda Pública/Patrimonio



Vo. Bo.

**HGN**

C. MARISOL GONZALEZ MENDOZA  
SINDICO PROCURADOR HACENDARIO

ELABORÓ:

MG. SUSANA EDITH PAZ GARCÍA  
TESORERO MUNICIPAL

Este reporte de información financiera es un documento de carácter informativo y no constituye una garantía de la veracidad de la información contenida en el mismo. El usuario de esta información deberá verificar la autenticidad y veracidad de la misma, y asimismo asumir la responsabilidad derivada de cualquier declaración en falso sobre las mismas.

2016 - 2017

**ACTIVO**

**PASIVO**

	MARZO 2017	MARZO 2016	MARZO 2017	MARZO 2016
<b>ACTIVO CIRCULANTE</b>				
Efectivo y Equivalentes	32,025,370.62	69,651,387.99	6,276,596.82	10,791,957.01
Derechos a Recibir Efectivo o Equivalentes	20,759,149.30	11,051,405.95	0.00	0.00
Derechos a Recibir Bienes o Servicios	4,287,301.47	8,759,978.18	0.00	0.00
Inventarios	0.00	0.00	0.00	0.00
Almacenes	0.00	0.00	0.00	0.00
Estimación con Pérdida o Deterioro de Activos Circulantes	0.00	0.00	186,259.43	769,470.11
Otros Activos Circulantes	0.00	0.00	57,072.58	667,845.54
<b>Total de Activos Circulantes</b>	<b>57,071,821.39</b>	<b>89,472,772.12</b>	<b>6,519,928.83</b>	<b>12,229,272.66</b>
<b>ACTIVO NO CIRCULANTE</b>				
Inversiones Financieras a Largo Plazo	0.00	0.00	0.00	0.00
Derechos a Recibir Efectivo o Equivalentes a Largo Plazo	0.00	0.00	0.00	0.00
Bienes Inmuebles, Infraestructura y Construcciones en Proceso	64,313,884.43	120,023,718.91	0.00	0.00
Bienes Muebles	51,550,541.98	50,256,071.41	0.00	0.00
Activos Intangibles	412,224.62	530,775.98	0.00	0.00
Depreciación, Deterioro y Amortización Acumulada de Bienes	-3,526,570.96	-1,774,558.27	0.00	0.00
Activos Diferidos	0.00	0.00	0.00	0.00
Estimación por Pérdida o Deterioro de Activos No Circulantes	0.00	0.00	0.00	0.00
Otros Activos No Circulantes	458,295.05	0.00	0.00	0.00
<b>Total de Activos No Circulantes</b>	<b>113,208,375.12</b>	<b>169,036,008.03</b>	<b>6,519,928.83</b>	<b>12,229,272.66</b>
<b>Total Del Activo</b>	<b>170,280,196.51</b>	<b>258,508,780.15</b>	<b>13,039,857.66</b>	<b>24,458,545.32</b>

	MARZO 2017	MARZO 2016
<b>HACIENDA PÚBLICA / PATRIMONIO</b>		
Hacienda Pública/Patrimonio Contribuido	42,456,109.34	43,939,105.63
Aportaciones	42,283,509.34	43,766,505.63
Donaciones de Capital	172,600.00	172,600.00
Actualizaciones de la Hacienda Pública/ Patrimonio	0.00	0.00
<b>Hacienda Pública/Patrimonio Generado</b>	<b>121,304,158.34</b>	<b>202,340,401.86</b>
Resultados del ejercicio Ahorro/Desahorro	28,529,378.77	28,334,190.17
Resultados de de Ejercicios Anteriores	92,255,991.46	173,926,211.69
Revalúos	0.00	0.00
Reservas	0.00	0.00
Rectificaciones de Resultados de Ejercicios Anteriores	518,788.11	80,000.00
<b>Exceso o Insuficiencia en la Actualización de la Hacienda Pública/Patrimonio</b>		
Resultado por Posición Monetaria		
Resultado por Tenencia de Activos No Monetarios		
<b>Total Hacienda Pública / Patrimonio</b>	<b>163,760,257.66</b>	<b>246,279,507.49</b>
<b>Total de Pasivo y Hacienda Pública/Patrimonio</b>	<b>170,280,196.51</b>	<b>258,508,780.15</b>

Exceso o Insuficiencia en la Actualización de la Hacienda Pública/Patrimonio

Resultado por Posición Monetaria

Resultado por Tenencia de Activos No Monetarios

**Total Hacienda Pública / Patrimonio**

**Total de Pasivo y Hacienda Pública/Patrimonio**

ELABORÓ:

Vo. Bb.

C. MARISOL GONZÁLEZ MENDOZA  
SINDICO PROCURADOR HACENDARIO

REVISÓ:  
PASCUAL GARCÍA REDRIZO  
PRESIDENTE MUNICIPAL

ELABORÓ:  
ING. SUBANA EDITH PAZ GARCÍA  
TESORERO MUNICIPAL

