

	ENERO 2017	ENERO 2016
INGRESOS Y OTROS BENEFICIOS		
<i>Ingresos de la Gestión:</i>		
Impuestos	2,856,636.79	2,770,870.64
Cuotas y Aportaciones de Seguridad Social	0.00	0.00
Contribuciones de Mejoras	0.00	0.00
Derechos	706,801.64	1,094,114.21
Productos de Tipo Corriente	156,944.89	294,145.68
Aprovechamientos de Tipo Corriente	753,466.95	701,383.46
Ingresos por Venta de Bienes y Servicios	0.00	0.00
Ingresos no Comprendidos en las Fracciones de la Ley de Ingresos Causados en Ejercicios Fiscales Anteriores Pendientes de Liquidación o Pago	0.00	0.00
<i>Participaciones y Aportaciones Transferencias, Asignaciones, Subsidios y Otras ayudas</i>		
Participaciones y Aportaciones	10,060,161.24	13,361,978.20
Transferencias, Asignaciones, Subsidios y Otras ayudas	0.00	0.00
<i>Otros Ingresos y Beneficios</i>		
Ingresos Financieros	192.86	432.48
Incremento por Variación de Inventarios	0.00	0.00
Disminución del Exceso de Estimaciones por Pérdida o Deterioro u Obsolescencia y Provisiones	0.00	0.00
Otros Ingresos y Beneficios Varios	0.00	0.00
Total de Ingresos	14,534,204.37	18,222,924.67
GASTOS Y OTRAS PÉRDIDAS		
<i>Gastos de funcionamiento</i>	5,310,810.59	5,838,896.87
Servicios Personales	4,099,974.13	3,722,694.83
Materiales y Suministros	419,721.53	1,163,720.20
Servicios Generales	791,114.93	952,481.84
Bienes Muebles, Inmuebles e Intangibles	0.00	0.00
<i>Transferencias, Asignaciones, Subsidios y Otras Ayudas</i>	1,810,093.03	1,753,515.75
Transferencias Internas y Asignaciones al Sector Público	459,349.99	340,536.66
Transferencias al Resto del Sector Público	0.00	0.00
Subsidios y Subvenciones	0.00	0.00
Ayudas Sociales	1,027,587.04	1,108,748.09
Pensiones y Jubilaciones	323,156.00	304,231.00
Transferencias a Fideicomisos, Mandatos y Contratos Análogos	0.00	0.00
Transferencias a la Seguridad Social	0.00	0.00
Donativos	0.00	0.00
Transferencias al Exterior	0.00	0.00
<i>Participaciones y Aportaciones</i>	0.00	0.00
Participaciones	0.00	0.00
Aportaciones	0.00	0.00
Convenios	0.00	0.00


Intereses, Comisiones y Otros Gastos de la Deuda Pública	0.00	0.00
Intereses de la Deuda Pública	0.00	0.00
Comisiones de la Deuda Pública	0.00	0.00
Gastos a la Deuda Pública	0.00	0.00
Costo por Coberturas	0.00	0.00
Apoyos Financieros	0.00	0.00
Otros Gastos y Pérdidas Extraordinarias	316,886.91	769,470.11
Estimaciones, Depreciaciones, Deterioros, Obsolescencias y Amortizaciones	0.00	0.00
Provisiones	316,886.91	769,470.11
Disminución de Inventarios	0.00	0.00
Aumento por Insuficiencia de Estimaciones por Pérdida o Deterioro y Obsolescencia	0.00	0.00
Aumento por Insuficiencia de Provisiones	0.00	0.00
Otros Gastos	0.00	0.00
Inversión Pública	0.00	0.00
Inversiones No Capitalizables	0.00	0.00
Total de Gastos y Otras Pérdidas	7,437,790.53	8,361,882.73
Ahorro/Desahorro Neto del Ejercicio	7,096,413.84	9,861,041.94

"Bajo protesta de decir verdad declaramos que las cifras contenidas en este estado financiero son veraces y contienen toda la información referente a la situación y/o los resultados del Municipio de Ixmiquilpan, afirmando ser legalmente responsables de la autenticidad y veracidad de las mismas, y asimismo asumimos la responsabilidad derivada de cualquier declaración en falso sobre las mismas."



ELABORÓ:

ING. SUSANA EDITH PAZ GARCÍA
SECRETARÍA MUNICIPAL TESORERO MUNICIPAL



REVISÓ:

DR. PASCUAL CHARREZ PEDRAZA
PRESIDENTE MUNICIPAL




Vc. Bo:

C. MARISOL GONZALEZ MENDOZA
SINDICO PROCURADOR HACENDARIO

	FEBRERO 2017	FEBRERO 2016
INGRESOS Y OTROS BENEFICIOS		
<i>Ingresos de la Gestión:</i>		
Impuestos	3,962,600.62	3,531,271.94
Cuotas y Aportaciones de Seguridad Social	0.00	0.00
Contribuciones de Mejoras	0.00	0.00
Derechos	1,725,359.82	2,650,549.20
Productos de Tipo Corriente	377,904.70	411,448.86
Aprovechamientos de Tipo Corriente	1,243,174.31	995,886.45
Ingresos por Venta de Bienes y Servicios	0.00	0.00
Ingresos no Comprendidos en las Fracciones de la Ley de Ingresos Causados en Ejercicios Fiscales Anteriores Pendientes de Liquidación o Pago	0.00	0.00
<i>Participaciones y Aportaciones Transferencias, Asignaciones, Subsidios y Otras ayudas</i>		
Participaciones y Aportaciones	31,147,333.90	27,111,420.01
Transferencias, Asignaciones, Subsidios y Otras ayudas	0.00	0.00
<i>Otros Ingresos y Beneficios</i>		
Ingresos Financieros	2,197.69	2,766.04
Incremento por Variación de Inventarios	0.00	0.00
Disminución del Exceso de Estimaciones por Pérdida o Deterioro u Obsolescencia y Provisiones	0.00	0.00
Otros Ingresos y Beneficios Varios	0.00	389,557.00
Total de Ingresos	38,458,571.04	35,092,899.50
GASTOS Y OTRAS PÉRDIDAS		
<i>Gastos de funcionamiento</i>	11,807,747.19	14,190,241.09
Servicios Personales	8,602,726.80	7,541,964.03
Materiales y Suministros	1,486,309.07	1,922,155.87
Servicios Generales	1,718,711.32	4,726,121.19
Bienes Muebles, Inmuebles e Intangibles		
<i>Transferencias, Asignaciones, Subsidios y Otras Ayudas</i>	3,299,935.27	3,024,837.33
Transferencias Internas y Asignaciones al Sector Público	808,806.65	681,073.32
Transferencias al Resto del Sector Público	0.00	0.00
Subsidios y Subvenciones	0.00	0.00
Ayudas Sociales	1,835,012.62	1,599,013.08
Pensiones y Jubilaciones	656,116.00	744,750.93
Transferencias a Fideicomisos, Mandatos y Contratos Análogos	0.00	0.00
Transferencias a la Seguridad Social	0.00	0.00
Donativos	0.00	0.00
Transferencias al Exterior	0.00	0.00
<i>Participaciones y Aportaciones</i>	0.00	0.00
Participaciones	0.00	0.00
Aportaciones	0.00	0.00
Convenios	0.00	0.00


Intereses, Comisiones y Otros Gastos de la Deuda Pública	0.00	0.00
Intereses de la Deuda Pública	0.00	0.00
Comisiones de la Deuda Pública	0.00	0.00
Gastos a la Deuda Pública	0.00	0.00
Costo por Coberturas	0.00	0.00
Apoyos Financieros	0.00	0.00
Otros Gastos y Pérdidas Extraordinarias	234,206.32	769,470.11
Estimaciones, Depreciaciones, Deterioros, Obsolescencias y Amortizaciones	0.00	0.00
Provisiones	234,206.32	769,470.11
Disminución de Inventarios	0.00	0.00
Aumento por Insuficiencia de Estimaciones por Pérdida o Deterioro y Obsolescencia	0.00	0.00
Aumento por Insuficiencia de Provisiones	0.00	0.00
Otros Gastos	0.00	0.00
Inversión Pública	0.00	0.00
Inversiones No Capitalizables	0.00	0.00
Total de Gastos y Otras Pérdidas	15,341,888.78	17,984,548.53
Ahorro/Desahorro Neto del Ejercicio	23,116,682.26	17,108,350.97

"Bajo protesta de decir verdad declaramos que las cifras contenidas en este estado financiero son veraces y contienen toda la información referente a la situación y/o los resultados del Municipio de Ixmiquilpan, afirmando ser legalmente responsables de la autenticidad y veracidad de las mismas, y asimismo asumimos la responsabilidad derivada de cualquier declaración en falso sobre las mismas."




ELABORÓ:

ING. SUSANA EDITH PAZ GARCÍA
TESORERO MUNICIPAL



REVISÓ:

DR. PASCUAL CHARREZ PEDRAZA
PRESIDENTE MUNICIPAL



V.Bo.

HGM
C. MARISOL GONZALEZ MENDOZA
SINDICO PROCURADOR HACENDARIO

	MARZO 2017	MARZO 2016
INGRESOS Y OTROS BENEFICIOS		
<i>Ingresos de la Gestión:</i>		
Impuestos	4,432,325.63	3,836,536.98
Cuotas y Aportaciones de Seguridad Social	0.00	0.00
Contribuciones de Mejoras	0.00	0.00
Derechos	3,200,590.81	3,332,211.96
Productos de Tipo Corriente	551,943.12	617,788.32
Aprovechamientos de Tipo Corriente	1,819,311.59	1,305,167.24
Ingresos por Venta de Bienes y Servicios	0.00	0.00
Ingresos no Comprendidos en las Fracciones de la Ley de Ingresos Causados en Ejercicios Fiscales Anteriores Pendientes de Liquidación o Pago	0.00	0.00
<i>Participaciones y Aportaciones Transferencias, Asignaciones, Subsidios y Otras ayudas</i>		
Participaciones y Aportaciones	46,669,150.13	46,244,162.21
Transferencias, Asignaciones, Subsidios y Otras ayudas	0.00	0.00
<i>Otros Ingresos y Beneficios</i>		
Ingresos Financieros	3,778.00	6,498.16
Incremento por Variación de Inventarios	0.00	0.00
Disminución del Exceso de Estimaciones por Pérdida o Deterioro u Obsolescencia y Provisiones	0.00	0.00
Otros Ingresos y Beneficios Varios	0.00	521,869.00
Total de Ingresos	56,677,099.28	55,864,233.87
GASTOS Y OTRAS PÉRDIDAS		
<i>Gastos de funcionamiento</i>	21,841,863.07	22,499,190.61
Servicios Personales	13,143,495.04	11,258,209.78
Materiales y Suministros	4,568,730.25	4,698,970.06
Servicios Generales	4,129,637.78	6,542,010.77
Bienes Muebles, Inmuebles e Intangibles		
<i>Transferencias, Asignaciones, Subsidios y Otras Ayudas</i>	6,119,598.01	4,261,382.98
Transferencias Internas y Asignaciones al Sector Público	1,035,689.98	1,019,649.98
Transferencias al Resto del Sector Público	0.00	0.00
Subsidios y Subvenciones	0.00	0.00
Ayudas Sociales	4,094,832.03	2,195,764.07
Pensiones y Jubilaciones	989,076.00	1,045,968.93
Transferencias a Fideicomisos, Mandatos y Contratos Análogos	0.00	0.00
Transferencias a la Seguridad Social	0.00	0.00
Donativos	0.00	0.00
Transferencias al Exterior	0.00	0.00
<i>Participaciones y Aportaciones</i>	0.00	0.00
Participaciones	0.00	0.00
Aportaciones	0.00	0.00
Convenios	0.00	0.00


Intereses, Comisiones y Otros Gastos de la Deuda Pública	0.00	0.00
Intereses de la Deuda Pública	0.00	0.00
Comisiones de la Deuda Pública	0.00	0.00
Gastos a la Deuda Pública	0.00	0.00
Costo por Coberturas	0.00	0.00
Apoyos Financieros	0.00	0.00
Otros Gastos y Pérdidas Extraordinarias	186,259.43	769,470.11
Estimaciones, Depreciaciones, Deterioros, Obsolescencias y Amortizaciones	0.00	0.00
Provisiones	186,259.43	769,470.11
Disminución de Inventarios	0.00	0.00
Aumento por Insuficiencia de Estimaciones por Pérdida o Deterioro y Obsolescencia	0.00	0.00
Aumento por Insuficiencia de Provisiones	0.00	0.00
Otros Gastos	0.00	0.00
Inversión Pública	0.00	0.00
Inversiones No Capitalizables	0.00	0.00
Total de Gastos y Otras Pérdidas	28,147,720.51	27,530,043.70
Ahorro/Desahorro Neto del Ejercicio	28,529,378.77	28,334,190.17

"Bajo protesta de decir verdad declaramos que las cifras contenidas en este estado financiero son veraces y contienen toda la información referente a la situación y/o los resultados del Municipio de Ixmiquilpan, afirmando ser legalmente responsables de la autenticidad y veracidad de las mismas, y asimismo asumimos la responsabilidad derivada de cualquier declaración en falso sobre las mismas"




ELABORÓ:

ING. SUSANA EDITH PAZ GARCÍA
TESORERO MUNICIPAL



REVISÓ:

DR. PASCUAL CHARREZ PEDRAZA
PRESIDENTE MUNICIPAL



Vo.Bo.

C. MARISOL GONZALEZ MENDOZA
SINDICO PROCURADOR HACENDARIO