




INGRESOS Y OTROS BENEFICIOS

	ABRIL 2017	ABRIL 2016
Ingresos de la Gestión:		
Impuestos	4,593,440.39	4,148,077.42
Cuotas y Aportaciones de Seguridad Social	0.00	0.00
Contribuciones de Mejoras	0.00	0.00
Derechos	4,120,547.27	4,231,861.52
Productos de Tipo Corriente	760,276.77	803,643.01
Aprovechamientos de Tipo Corriente	2,017,582.64	1,509,880.37
Ingresos por Venta de Bienes y Servicios	0.00	0.00
Ingresos no Comprendidos en las Fracciones de la Ley de Ingresos Causados en Ejercicios Fiscales Anteriores Pendientes de Liquidación o Pago	0.00	0.00
Participaciones y Aportaciones Transferencias, Asignaciones, Subsidios y Otras ayudas		
Participaciones y Aportaciones	71,261,692.97	62,286,083.54
Transferencias, Asignaciones, Subsidios y Otras ayudas	0.00	0.00
Otros Ingresos y Beneficios		
Ingresos Financieros	5,541.31	12,471.29
Incremento por Variación de Inventarios	0.00	0.00
Disminución del Exceso de Estimaciones por Pérdida o Deterioro u Obsolescencia y Provisiones	0.00	0.00
Otros Ingresos y Beneficios Varios	0.00	792,024.00
Total de Ingresos	82,759,081.35	73,784,041.15
GASTOS Y OTRAS PÉRDIDAS		
Gastos de funcionamiento		
Servicios Personales	32,156,016.07	29,708,822.01
Materiales y Suministros	17,777,514.27	15,329,435.57
Servicios Generales	6,610,765.00	5,322,341.09
Bienes Muebles, Inmuebles e Intangibles	7,767,736.80	9,057,045.35
	0.00	0.00
Transferencias, Asignaciones, Subsidios y Otras Ayudas		
Transferencias Internas y Asignaciones al Sector Público	8,335,800.94	5,888,165.45
Transferencias al Resto del Sector Público	0.00	1,359,876.64
Subsidios y Subvenciones	1,384,216.64	0.00
Ayudas Sociales	0.00	0.00
Pensiones y Jubilaciones	5,629,548.30	3,186,111.88
Transferencias a Fideicomisos, Mandatos y Contratos Análogos	1,322,036.00	1,342,176.93
Transferencias a la Seguridad Social	0.00	0.00
Donativos	0.00	0.00
Transferencias al Exterior	0.00	0.00
Participaciones y Aportaciones		
Participaciones	2,000,000.00	2,097,760.84
Aportaciones	0.00	0.00
Convenios	0.00	0.00
	2,000,000.00	2,097,760.84

Intereses, Comisiones y Otros Gastos de la Deuda Pública			
Intereses de la Deuda Pública	0.00	0.00	0.00
Comisiones de la Deuda Pública	0.00	0.00	0.00
Gastos a la Deuda Pública	0.00	0.00	0.00
Costo por Coberturas	0.00	0.00	0.00
Apoyos Financieros	0.00	0.00	0.00
Otros Gastos y Pérdidas Extraordinarias	170,680.47	808,298.83	
Estimaciones, Depreciaciones, Deterioros, Obsolescencias y Amortizaciones	170,680.47	38,828.72	
Provisiones	0.00	769,470.11	
Disminución de Inventarios	0.00	0.00	
Aumento por Insuficiencia de Estimaciones por Pérdida o Deterioro y Obsolescencia	0.00	0.00	
Aumento por Insuficiencia de Provisiones	0.00	0.00	
Otros Gastos	0.00	0.00	
Inversión Pública	0.00	0.00	
Inversiones No Capitalizables	0.00	0.00	
Total de Gastos y Otras Pérdidas	42,662,497.48	38,503,047.13	
Ahorro/Desahorro Neto del Ejercicio	40,096,583.87	35,280,994.02	

"Bajo protesta de decir verdad declaramos que las cifras contenidas en este estado financiero son veraces y contienen toda la información referente a la situación y/o los resultados del Municipio de Ixmiquilpan, afirmando ser legalmente responsables de la autenticidad y veracidad de las mismas, y asimismo asumimos la responsabilidad derivada de cualquier declaración en falso sobre las mismas".



	MAYO 2017	MAYO 2016
INGRESOS Y OTROS BENEFICIOS		
<i>Ingresos de la Gestión:</i>		
Impuestos	4,681,896.11	4,258,573.18
Cuotas y Aportaciones de Seguridad Social	0.00	0.00
Contribuciones de Mejoras	0.00	0.00
Derechos	5,110,123.49	4,821,785.30
Productos de Tipo Corriente	939,324.64	977,216.74
Aprovechamientos de Tipo Corriente	2,221,273.07	1,686,633.42
Ingresos por Venta de Bienes y Servicios	0.00	0.00
Ingresos no Comprendidos en las Fracciones de la Ley de Ingresos Causados en Ejercicios Fiscales Anteriores Pendientes de Liquidación o Pago	0.00	0.00
Participaciones y Aportaciones Transferencias, Asignaciones, Subsidios y Otras ayudas		
Participaciones y Aportaciones	86,831,421.63	69,778,226.41
Transferencias, Asignaciones, Subsidios y Otras ayudas	0.00	0.00
Otros Ingresos y Beneficios		
Ingresos Financieros	6,962.06	18,341.31
Incremento por Variación de Inventarios	0.00	0.00
Disminución del Exceso de Estimaciones por Pérdida o Deterioro u Obsolescencia y Provisiones	0.00	0.00
Otros Ingresos y Beneficios Varios	0.00	975,911.00
Total de Ingresos	99,791,001.00	82,516,687.36
GASTOS Y OTRAS PÉRDIDAS		
Gastos de funcionamiento		
Servicios Personales	43,827,613.26	36,534,455.85
Materiales y Suministros	22,296,972.93	19,289,881.33
Servicios Generales	10,673,223.49	6,168,703.42
Bienes Muebles, Inmuebles e Intangibles	10,857,416.84	11,075,871.10
Transferencias, Asignaciones, Subsidios y Otras Ayudas		
Transferencias Internas y Asignaciones al Sector Público	9,786,616.54	6,875,447.76
Transferencias al Resto del Sector Público	1,849,766.63	1,699,143.30
Subsidios y Subvenciones	0.00	0.00
Ayudas Sociales	0.00	0.00
Pensiones y Jubilaciones	6,281,853.91	3,525,709.53
Transferencias a Fideicomisos, Mandatos y Contratos Análogos	1,654,996.00	1,650,594.93
Transferencias a la Seguridad Social	0.00	0.00
Donativos	0.00	0.00
Transferencias al Exterior	0.00	0.00
Participaciones y Aportaciones		
Participaciones	2,000,000.00	6,043,297.60
Aportaciones	0.00	0.00
Convenios	0.00	0.00
	2,000,000.00	6,043,297.60

Intereses, Comisiones y Otros Gastos de la Deuda Pública

Intereses de la Deuda Pública	0.00	0.00
Comisiones de la Deuda Pública	0.00	0.00
Gastos a la Deuda Pública	0.00	0.00
Costo por Coberturas	0.00	0.00
Apoyos Financieros	0.00	0.00

Otros Gastos y Pérdidas Extraordinarios

129,574.02 747,127.55

Estimaciones, Depreciaciones, Deterioros, Obsolescencias y Amortizaciones

Provisiones 4,595.37 77,657.44

Disminución de Inventarios

124,978.65

Aumento por Insuficiencia de Estimaciones por Pérdida

o Deterioro y Obsolescencia 0.00 0.00

Aumento por Insuficiencia de Provisiones

Otros Gastos 0.00 0.00

Inversión Pública

Inversiones No Capitalizables 0.00 0.00

Total de Gastos y Otras Pérdidas


55,743,803.82 50,200,328.76

Ahorro/Desahorro Neto del Ejercicio


44,047,197.18 32,316,358.60

"Bajo protesta de decir verdad declaramos que las cifras contenidas en este estado financiero son veraces y contienen toda la información referente a la situación y/o los resultados del Municipio de Ixmiquilpan, afirmando ser legalmente responsables de la autenticidad y veracidad de las mismas, y asimismo asumimos la responsabilidad derivada de cualquier declaración en falso sobre las mismas".


ELABORÓ:



REVISÓ:



Vo. Bo.



INGRESOS Y OTROS BENEFICIOS

JUNIO 2017

JUNIO 2016

Ingresos de la Gestión:

Impuestos	4,681,896.11	4,427,625.42
Cuotas y Aportaciones de Seguridad Social	0.00	0.00
Contribuciones de Mejoras	0.00	0.00
Derechos	5,110,123.49	5,715,787.32
Productos de Tipo Corriente	939,324.64	1,119,863.55
Aprovechamientos de Tipo Corriente	2,221,273.07	1,846,952.66
Ingresos por Venta de Bienes y Servicios	0.00	0.00

Ingresos no Comprendidos en las Fracciones de la Ley de Ingresos Causados en Ejercicios Fiscales Anteriores Pendientes de Liquidación o Pago

0.00

0.00

Participaciones y Aportaciones Transferencias, Asignaciones, Subsidios y Otras ayudas

Participaciones y Aportaciones	86,831,421.63	94,162,554.21
Transferencias, Asignaciones, Subsidios y Otras ayudas	0.00	0.00

Otros Ingresos y Beneficios

Ingresos Financieros	6,962.06	25,897.35
Incremento por Variación de Inventarios	0.00	0.00
Disminución del Exceso de Estimaciones por Pérdida o Deterioro u Obsolescencia y Provisiones	0.00	0.00
Otros Ingresos y Beneficios Varios	0.00	1,181,499.00

Total de Ingresos

99,791,001.00

108,480,179.51

GASTOS Y OTRAS PÉRDIDAS

Gastos de funcionamiento

Servicios Personales	43,827,613.26	44,744,458.88
Materiales y Suministros	22,296,972.93	23,218,094.73
Servicios Generales	10,673,223.49	6,605,888.49
Bienes Muebles, Inmuebles e Intangibles	10,857,416.84	14,920,475.66

Transferencias, Asignaciones, Subsidios y Otras Ayudas

Transferencias Internas y Asignaciones al Sector Público	9,786,616.54	8,169,887.43
Transferencias al Resto del Sector Público	1,849,766.63	2,038,749.96
Subsidios y Subvenciones	0.00	0.00
Ayudas Sociales	0.00	0.00
Pensiones y Jubilaciones	6,281,853.91	4,172,124.54
Transferencias a Fideicomisos, Mandatos y Contratos Análogos	1,654,996.00	1,959,012.93
Transferencias a la Seguridad Social	0.00	0.00
Donativos	0.00	0.00
Transferencias al Exterior	0.00	0.00

Participaciones y Aportaciones

Participaciones	2,000,000.00	6,043,297.60
Aportaciones	0.00	0.00
Convenios	0.00	0.00
	2,000,000.00	6,043,297.60

Intereses, Comisiones y Otros Gastos de la Deuda Pública

Intereses de la Deuda Pública	0.00	0.00
Comisiones de la Deuda Pública	0.00	0.00
Gastos a la Deuda Pública	0.00	0.00
Costo por Coberturas	0.00	0.00
Apoyos Financieros	0.00	0.00

Otros Gastos y Pérdidas Extraordinarias

129,574.02 686,100.57

Estimaciones, Depreciaciones, Deterioros, Obsolescencias y Amortizaciones

Provisiones	4,595.37	116,630.46
Disminución de Inventarios	124,978.65	569,470.11
Aumento por Insuficiencia de Estimaciones por Pérdida o Deterioro y Obsolescencia	0.00	0.00

Aumento por Insuficiencia de Estimaciones por Pérdida

o Deterioro y Obsolescencia 0.00 0.00

Aumento por Insuficiencia de Provisiones

Otros Gastos 0.00 0.00

Inversión Pública

Inversiones No Capitalizables 0.00 0.00

Total de Gastos y Otras Pérdidas **55,743,803.82** **59,643,744.48**

Ahorro/Desahorro Neto del Ejercicio **44,047,197.18** **48,836,435.03**

"Bajo protesta de decir verdad declaramos que las cifras contenidas en este estado financiero son veraces y contienen toda la información referente a la situación y/o los resultados del Municipio de Ixmiquilpan, afirmando ser legalmente responsables de la autenticidad y

veracidad de las mismas, y asimismo asumimos la responsabilidad derivada de cualquier declaración en falso sobre las mismas

ELABORÓ:
H.C. P. ABIGAIL GARDUÑO RAMÍREZ
TESORERO MUNICIPAL
PRESIDENCIA MUNICIPAL
2016-2020

REVISÓ:
DR. PASCUAL CHAVEZ PEDRAZA
PRESIDENTE MUNICIPAL
PRESIDENCIA MUNICIPAL
2016-2020

Vo. Bo.

MGPM
C. MARISOL GONZALEZ MENDOZA
SINDICO PROCURADOR HACENDARIO
2016-2020