

MUNICIPIO DE IXMIQUILPAN, HGO.


Estado Analítico de Ingresos


DEL 1° DE ENERO AL 30 DE ABRIL DE 2017

Rubro de Ingresos	Ingreso					Diferencia
	Estimado	Ampliaciones y Reducciones	Modificado	Devengado	Recaudado	
<b>Impuestos</b>	<b>9,191,725.00</b>	-	<b>9,191,725.00</b>	<b>4,593,440.39</b>	<b>4,593,440.39</b>	- <b>4,598,284.61</b>
Impuestos sobre los ingresos	2,539,344.00	-	2,539,344.00	3,400.00	3,400.00	- 2,535,944.00
Impuestos sobre el Patrimonio	6,652,381.00	-	6,652,381.00	4,590,040.39	4,590,040.39	- 2,062,340.61
Impuesto Predial	4,431,559.00	-	4,431,559.00	4,273,049.18	4,273,049.18	- 158,509.82
Impuesto sobre traslado de dominio	2,220,822.00	-	2,220,822.00	316,991.21	316,991.21	- 1,903,830.79
Cuotas y Aportaciones de Seguridad Social	-	-	-	-	-	- -
Contribuciones de Mejoras	-	-	-	-	-	- -
<b>Derechos</b>	<b>19,017,757.20</b>	-	<b>19,017,757.20</b>	<b>4,120,547.27</b>	<b>4,120,547.27</b>	- <b>14,897,209.93</b>
Derechos por el uso, goce, Aprovechamiento	10,701,319.20	-	10,701,319.20	1,049,223.53	1,049,223.53	- 9,652,095.67
Derechos por prestación de servicios	8,316,438.00	-	8,316,438.00	3,071,323.74	3,071,323.74	- 5,245,114.26
<b>Productos</b>	<b>3,546,807.00</b>	-	<b>3,546,807.00</b>	<b>760,276.77</b>	<b>760,276.77</b>	- <b>2,786,530.23</b>
Corriente	3,424,588.00	-	3,424,588.00	760,276.77	760,276.77	- 2,664,311.23
Capital	122,219.00	-	122,219.00	-	-	- 122,219.00
<b>Aprovechamientos</b>	<b>2,227,994.31</b>	-	<b>2,227,994.31</b>	<b>2,017,582.64</b>	<b>2,017,582.64</b>	- <b>210,411.67</b>
Corriente	2,227,994.31	-	2,227,994.31	2,017,582.64	2,017,582.64	- 210,411.67
Capital	-	-	-	-	-	- -
<b>Participaciones y Aportaciones</b>	<b>156,208,898.00</b>	-	-	<b>77,054,458.63</b>	<b>67,821,540.91</b>	- <b>88,387,357.09</b>
Participaciones	60,379,875.00	-	-	28,946,606.63	19,713,688.91	- 40,666,186.09
Fondo General de Participaciones	35,749,801.00	-	-	17,359,495.00	10,447,443.94	- 25,302,357.06
Fondo de Fomento Municipal	20,549,069.00	-	-	9,315,805.00	7,444,628.64	- 13,104,440.36
Impuesto Sobre Automoviles Nuevos	284,678.00	-	-	229,714.80	183,673.10	- 101,004.90
Impuesto Especial Sobre Productos y Servicios	592,801.00	-	-	320,583.58	236,094.50	- 356,706.50
Incentivo a la Venta Final de Gasolina y Diesel	2,756,375.00	-	-	1,231,660.17	979,826.57	- 1,776,548.43
Fondo de Fiscalizacion y Recaudacion	363,195.00	-	-	454,246.43	393,940.84	30,745.84
Compensacion Impuesto Sobre Automoviles Nuevos	83,956.00	-	-	35,101.65	28,081.32	- 55,874.68
Aportaciones	95,829,023.00	-	-	39,107,852.00	39,107,852.00	- 56,721,171.00
Fondo de Aportaciones para el Fortalecimiento de las Demarcaciones del	47,463,912.00	-	-	17,514,544.00	17,514,544.00	- 29,949,368.00
Fondo de Infraestructura Social Municipal	48,365,111.00	-	-	21,593,308.00	21,593,308.00	- 26,771,803.00
Transferencias, Asignaciones, Subsidios y Otras Ayudas	-	-	-	-	-	- -
Convenios	-	-	-	9,000,000.00	9,000,000.00	- 9,000,000.00
Fortaseg	-	-	-	7,000,000.00	7,000,000.00	- 7,000,000.00
Coparticipacion Fortaseg	-	-	-	2,000,000.00	2,000,000.00	- 2,000,000.00
<b>Ingresos de Organismos y Empresas</b>	-	-	-	-	-	- -
Cuotas y Aportaciones de Seguridad Social	-	-	-	-	-	- -
Ingresos por Ventas de Bienes y Servicios	-	-	-	-	-	- -
Transferencias, Asignaciones, Subsidios y Otras Ayudas	-	-	-	-	-	- -
<b>Ingresos derivados de financiamiento</b>	-	-	-	<b>5,541.31</b>	<b>5,541.31</b>	- <b>5,541.31</b>
Ingresos Derivados de Financiamientos	-	-	-	5,541.31	5,541.31	- 5,541.31
<b>Total</b>	<b>190,193,181.51</b>	-	<b>33,984,283.51</b>	<b>88,551,847.01</b>	<b>79,318,929.29</b>	- <b>110,874,252.22</b>
				Ingresos excedentes		

"Bajo protesta de decir verdad declaramos que las cifras contenidas en este estado financiero son veraces y contienen toda la información referente a la situación y/o los resultados del Municipio de Ixmiquilpan, al momento de ser legalmente responsables de la autenticidad y veracidad de las mismas, y asimismo asumimos la responsabilidad derivada de cualquier declaración en falso sobre las mismas".

ELABORÓ:  
  
 ABEL GIL GARDUÑO RAMIREZ  
 TESORERO MUNICIPAL  
 2016-2020

REVISÓ:  
  
 DR. PASCUAL CHÁRREZ PEDRAZA  
 PRESIDENTE MUNICIPAL  
 2016-2020

Vo. Bo.  
  
 C. MARISOL GONZÁLEZ MENDOZA  
 SINDICO PROCURADOR HACENDARIO  
 2016-2020

MUNICIPIO DE IXMIQUILPAN, HGO.


Estado Analítico de Ingresos


DEL 1º DE ENERO AL 31 DE MAYO DE 2017

Rubro de Ingresos	Ingreso					Diferencia
	Estimado	Ampliaciones y Reducciones	Modificado	Devengado	Recaudado	
<b>Impuestos</b>	<b>9,191,725.00</b>	-	<b>9,191,725.00</b>	<b>4,681,896.11</b>	<b>4,681,896.11</b>	<b>- 4,509,828.89</b>
Impuestos sobre los ingresos	2,539,344.00	-	2,539,344.00	3,400.00	3,400.00	- 2,535,944.00
Impuestos sobre el Patrimonio	6,652,381.00	-	6,652,381.00	4,678,496.11	4,678,496.11	- 1,973,884.89
Impuesto Predial	4,431,559.00	-	4,431,559.00	4,339,890.36	4,339,890.36	- 91,668.64
Impuesto sobre traslado de dominio	2,220,822.00	-	2,220,822.00	338,605.75	338,605.75	- 1,882,216.25
Cuotas y Aportaciones de Seguridad Social	-	-	-	-	-	-
Contribuciones de Mejoras	-	-	-	-	-	-
<b>Derechos</b>	<b>19,017,757.20</b>	-	<b>19,017,757.20</b>	<b>5,110,123.49</b>	<b>5,110,123.49</b>	<b>- 13,907,633.71</b>
Derechos por el uso, goce, Aprovechamiento	10,701,319.20	-	10,701,319.20	1,395,270.13	1,395,270.13	- 9,306,049.07
Derechos por prestación de servicios	8,316,438.00	-	8,316,438.00	3,714,853.36	3,714,853.36	- 4,601,584.64
<b>Productos</b>	<b>3,546,807.00</b>	-	<b>3,546,807.00</b>	<b>939,324.64</b>	<b>939,324.64</b>	<b>- 2,607,482.36</b>
Corriente	3,424,588.00	-	3,424,588.00	939,324.64	939,324.64	- 2,485,263.36
Capital	122,219.00	-	122,219.00	-	-	- 122,219.00
<b>Aprovechamientos</b>	<b>2,227,994.31</b>	-	<b>2,227,994.31</b>	<b>2,221,273.07</b>	<b>2,221,273.07</b>	<b>- 6,721.24</b>
Corriente	2,227,994.31	-	2,227,994.31	2,221,273.07	2,221,273.07	- 6,721.24
Capital	-	-	-	-	-	-
<b>Participaciones y Aportaciones</b>	<b>156,208,898.00</b>	-	-	<b>81,038,655.97</b>	<b>82,531,421.63</b>	<b>- 73,677,476.37</b>
<b>Participaciones</b>	<b>60,379,875.00</b>	-	-	<b>23,646,606.97</b>	<b>24,646,606.63</b>	<b>- 35,733,268.37</b>
Fondo General de Participaciones	35,749,801.00	-	-	13,887,596.00	13,059,495.00	- 22,890,306.00
Fondo de Fomento Municipal	20,549,069.00	-	-	7,444,628.64	9,315,805.00	- 11,233,264.00
Impuesto Sobre Automoviles Nuevos	284,678.00	-	-	183,673.10	229,714.80	- 54,963.20
Impuesto Especial Sobre Productos y Servicios	592,801.00	-	-	236,094.50	320,583.58	- 272,217.42
Incentivo a la Venta Final de Gasolina y Diesel	2,756,375.00	-	-	979,826.57	1,231,660.17	- 1,524,714.83
Fondo de Fiscalizacion y Recaudacion	363,195.00	-	-	393,940.84	454,246.43	- 91,051.43
Compensacion Impuesto Sobre Automoviles Nuevos	83,956.00	-	-	28,081.32	35,101.65	- 48,854.35
<b>Aportaciones</b>	<b>95,829,023.00</b>	-	-	<b>48,884,815.00</b>	<b>48,884,815.00</b>	<b>- 46,944,208.00</b>
Fondo de Aportaciones para el Fortalecimiento de las Demarcaciones del	47,463,912.00	-	-	21,893,180.00	21,893,180.00	- 25,570,732.00
Fondo de Infraestructura Social Municipal	48,365,111.00	-	-	26,991,635.00	26,991,635.00	- 21,373,476.00
Transferencias, Asignaciones, Subsidios y Otras Ayudas	-	-	-	-	-	-
Convenios	-	-	-	9,000,000.00	9,000,000.00	- 9,000,000.00
Fortaseg	-	-	-	7,000,000.00	7,000,000.00	- 7,000,000.00
Coparticipacion Fortaseg	-	-	-	2,000,000.00	2,000,000.00	- 2,000,000.00
<b>Ingresos de Organismos y Empresas</b>	-	-	-	-	-	-
Cuotas y Aportaciones de Seguridad Social	-	-	-	-	-	-
Ingresos por Ventas de Bienes y Servicios	-	-	-	-	-	-
Transferencias, Asignaciones, Subsidios y Otras Ayudas	-	-	-	-	-	-
<b>Ingresos derivados de financiamiento</b>	-	-	-	<b>6,962.06</b>	<b>6,962.06</b>	<b>- 6,962.06</b>
<b>Ingresos Derivados de Financiamientos</b>	-	-	-	<b>6,962.06</b>	<b>6,962.06</b>	<b>- 6,962.06</b>
<b>Total</b>	<b>190,193,181.51</b>	-	<b>33,984,283.51</b>	<b>93,998,235.34</b>	<b>95,491,001.00</b>	<b>- 94,702,180.51</b>
				Ingresos excedentes		

"Bajo protesta de decir verdad declaramos que las cifras contenidas en este estado financiero son veraces y contienen toda la información referente a la situación y/o los resultados del Municipio de Ixmiquilpan, afirmando ser legalmente responsables de la autenticidad y veracidad de las mismas, y asimismo asumimos la responsabilidad derivada de cualquier declaración en falso sobre las mismas."

ELABORÓ:  
  
 L.C. PABIGAL GARDUÑO RAMIREZ  
 TESORERO MUNICIPAL  
 2016-2020

REVISÓ:  
  
 DR. PASCHAL CHÁREZ PEDRAZA  
 PRESIDENTE MUNICIPAL  
 2016-2020

Vo. Bo.  
  
 C. MARISOL GONZÁLEZ MENDOZA  
 SINDICO PROCURADOR HACENDARIO  
 2016-2020

MUNICIPIO DE IXMIQUILPAN, HGO.


Estado Analítico de Ingresos


DEL 1º DE ENERO AL 30 DE JUNIO DE 2017

Rubro de Ingresos	Ingreso					Diferencia
	Estimado	Ampliaciones y Reducciones	Modificado	Devengado	Recaudado	
<b>Impuestos</b>	<b>9,191,725.00</b>	-	<b>9,191,725.00</b>	<b>4,788,631.30</b>	<b>4,788,631.30</b>	- <b>4,403,093.70</b>
Impuestos sobre los ingresos	2,539,344.00	-	2,539,344.00	3,400.00	3,400.00	- 2,535,944.00
Impuestos sobre el Patrimonio	6,652,381.00	-	6,652,381.00	4,785,231.30	4,785,231.30	- 1,867,149.70
Impuesto Predial	4,431,559.00	-	4,431,559.00	4,405,517.55	4,405,517.55	- 26,041.45
Impuesto sobre traslado de dominio	2,220,822.00	-	2,220,822.00	379,713.75	379,713.75	- 1,841,108.25
Cuotas y Aportaciones de Seguridad Social	-	-	-	-	-	-
Contribuciones de Mejoras	-	-	-	-	-	-
<b>Derechos</b>	<b>19,017,757.20</b>	-	<b>19,017,757.20</b>	<b>6,110,887.73</b>	<b>6,110,887.73</b>	- <b>12,906,869.47</b>
Derechos por el uso, goce, Aprovechamiento	10,701,319.20	-	10,701,319.20	1,774,233.02	1,774,233.02	- 8,927,086.18
Derechos por prestación de servicios	8,316,438.00	-	8,316,438.00	4,336,654.71	4,336,654.71	- 3,979,783.29
<b>Productos</b>	<b>3,546,807.00</b>	-	<b>3,546,807.00</b>	<b>1,106,756.44</b>	<b>1,106,756.44</b>	- <b>2,440,050.56</b>
Corriente	3,424,588.00	-	3,424,588.00	1,106,756.44	1,106,756.44	- 2,317,831.56
Capital	122,219.00	-	122,219.00	-	-	- 122,219.00
<b>Aprovechamientos</b>	<b>2,227,994.31</b>	-	<b>2,227,994.31</b>	<b>2,413,634.76</b>	<b>2,413,634.76</b>	- <b>185,640.45</b>
Corriente	2,227,994.31	-	2,227,994.31	2,413,634.76	2,413,634.76	- 185,640.45
Capital	-	-	-	-	-	-
<b>Participaciones y Aportaciones</b>	<b>156,208,898.00</b>	-	-	<b>102,484,477.10</b>	<b>97,324,477.10</b>	- <b>58,884,420.90</b>
<b>Participaciones</b>	<b>60,379,875.00</b>	-	-	<b>34,822,699.10</b>	<b>29,662,699.10</b>	- <b>30,717,175.90</b>
Fondo General de Participaciones	35,749,801.00	-	-	20,831,394.00	15,671,394.00	- 20,078,407.00
Fondo de Fomento Municipal	20,549,069.00	-	-	11,178,966.00	11,178,966.00	- 9,370,103.00
Impuesto Sobre Automoviles Nuevos	284,678.00	-	-	264,061.22	264,061.22	- 20,616.78
Impuesto Especial Sobre Productos y Servicios	592,801.00	-	-	529,705.88	529,705.88	- 63,095.12
Incentivo a la Venta Final de Gasolina y Diesel	2,756,375.00	-	-	1,468,462.73	1,468,462.73	- 1,287,912.27
Fondo de Fiscalizacion y Recaudacion	363,195.00	-	-	507,987.29	507,987.29	- 144,792.29
Compensacion Impuesto Sobre Automoviles Nuevos	83,956.00	-	-	42,121.98	42,121.98	- 41,834.02
<b>Aportaciones</b>	<b>95,829,023.00</b>	-	-	<b>58,661,778.00</b>	<b>58,661,778.00</b>	- <b>37,167,245.00</b>
Fondo de Aportaciones para el Fortalecimiento de las Demarcaciones del	47,463,912.00	-	-	26,271,816.00	26,271,816.00	- 21,192,096.00
Fondo de Infraestructura Social Municipal	48,365,111.00	-	-	32,389,962.00	32,389,962.00	- 15,975,149.00
Transferencias, Asignaciones, Subsidios y Otras Ayudas	-	-	-	-	-	-
<b>Convenios</b>	-	-	-	<b>9,000,000.00</b>	<b>9,000,000.00</b>	- <b>9,000,000.00</b>
Fortaseg	-	-	-	7,000,000.00	7,000,000.00	- 7,000,000.00
Coparticipacion Fortaseg	-	-	-	2,000,000.00	2,000,000.00	- 2,000,000.00
<b>Ingresos de Organismos y Empresas</b>	-	-	-	-	-	-
Cuotas y Aportaciones de Seguridad Social	-	-	-	-	-	-
Ingresos por Ventas de Bienes y Servicios	-	-	-	-	-	-
Transferencias, Asignaciones, Subsidios y Otras Ayudas	-	-	-	-	-	-
<b>Ingresos derivados de financiamiento</b>	-	-	-	<b>8,495.28</b>	<b>8,495.28</b>	- <b>8,495.28</b>
Ingresos Derivados de Financiamientos	-	-	-	8,495.28	8,495.28	- 8,495.28
<b>Total</b>	<b>190,193,181.51</b>	-	<b>33,984,283.51</b>	<b>116,912,882.61</b>	<b>111,752,882.61</b>	- <b>78,440,298.90</b>
				Ingresos excedentes		

"Bajo protesta de decir verdad declaramos que las cifras contenidas en este estado financiero son veraces y contienen toda la información referente a la situación y/o los resultados del Municipio de Ixmiquilpan, afirmando ser legalmente responsables de la autenticidad y veracidad de las mismas, y asimismo asumimos la responsabilidad derivada de cualquier declaración en falso sobre las mismas."

ELABORO:  
  
 L.C. P. ABIGAIL GARDUÑO RAMIREZ  
 TESORERO MUNICIPAL  
 2016-2020

REVISO:  
  
 DR. PASCUAL CHARRREZ PEDRAZA  
 PRESIDENTE MUNICIPAL  
 2016-2020

Vo. Bo.  
  
 C. MARISOL GONZALEZ MENDOZA  
 SINDICO PROCURADOR HACENDARIO  
 2016-2020