

MUNICIPIO DE IXMIGUILPAN, HGO.


Estado Analítico de Ingresos Por Fuente de Financiamiento


DEL 1° DE ENERO AL 30 DE ABRIL DE 2017

Estado Analítico de Ingresos Por Fuente de Financiamiento	Ingreso					Diferencia
	Estimado	Ampliaciones y Reducciones	Modificado	Devengado	Recaudado	
Ingresos del Gobierno	190,193,181.51	-	190,193,181.51	82,759,081.35	79,318,929.29	- 110,874,252.22
Recursos Propios	9,191,725.00	-	9,191,725.00	4,593,440.39	4,593,440.39	- 4,598,284.61
Impuestos	9,191,725.00	-	9,191,725.00	4,593,440.39	4,593,440.39	- 4,598,284.61
Contribuciones de Mejoras	-	-	-	-	-	-
Recursos Propios	19,017,757.20	-	19,017,757.20	4,120,547.27	4,120,547.27	- 14,897,209.93
Derechos	19,017,757.20	-	19,017,757.20	4,120,547.27	4,120,547.27	- 14,897,209.93
Recursos Propios	3,546,807.00	-	3,546,807.00	760,276.77	760,276.77	- 2,786,530.23
Productos	3,546,807.00	-	3,546,807.00	760,276.77	760,276.77	- 2,786,530.23
Corriente	3,424,588.00	-	3,424,588.00	760,276.77	760,276.77	- 2,664,311.23
Capital	122,219.00	-	122,219.00	-	-	- 122,219.00
Recursos Propios	2,227,994.31	-	2,227,994.31	2,017,582.64	2,017,582.64	- 210,411.67
Aprovechamientos	2,227,994.31	-	2,227,994.31	2,017,582.64	2,017,582.64	- 210,411.67
Corriente	2,227,994.31	-	2,227,994.31	2,017,582.64	2,017,582.64	- 210,411.67
Capital	-	-	-	-	-	-
Participaciones y Aportaciones	156,208,898.00	-	156,208,898.00	71,261,692.97	67,821,540.91	- 88,387,357.09
Participaciones	60,379,875.00	-	60,379,875.00	23,153,840.97	19,713,688.91	- 40,666,186.09
Fondo General de Participaciones	35,749,801.00	-	35,749,801.00	13,887,596.00	10,447,443.94	- 25,302,357.06
Fondo de Fomento Municipal	20,549,069.00	-	20,549,069.00	7,444,628.64	7,444,628.64	- 13,104,440.36
Impuesto Sobre Automoviles Nuevos	284,678.00	-	284,678.00	183,673.10	183,673.10	- 101,004.90
Impuesto Especial Sobre Productos y Servicios	592,801.00	-	592,801.00	236,094.50	236,094.50	- 356,706.50
Incentivo a la Venta Final de Gasolina y Diesel	2,756,375.00	-	2,756,375.00	979,826.57	979,826.57	- 1,776,548.43
Fondo de Fiscalizacion y Recaudacion	363,195.00	-	363,195.00	393,940.84	393,940.84	30,745.84
Compensacion Impuesto Sobre Automoviles Nuevos	83,956.00	-	83,956.00	28,081.32	28,081.32	- 55,874.68
Aportaciones	95,829,023.00	-	95,829,023.00	39,107,852.00	39,107,852.00	- 56,721,171.00
Fondo de Aportaciones para el Fortalecimiento de las Demarcaciones del	47,463,912.00	-	47,463,912.00	17,514,544.00	17,514,544.00	- 29,949,368.00
Fondo de Infraestructura Social Municipal	48,365,111.00	-	48,365,111.00	21,593,308.00	21,593,308.00	- 26,771,803.00
Transferencias, Asignaciones, Subsidios y Otras Ayudas	-	-	-	-	-	-
Convenios	-	-	-	9,000,000.00	9,000,000.00	9,000,000.00
Fortaseg	-	-	-	7,000,000.00	7,000,000.00	7,000,000.00
Coparticipacion Fortaseg	-	-	-	2,000,000.00	2,000,000.00	2,000,000.00
Ingresos de Organismos y Empresas	-	-	-	-	-	-
Cuotas y Aportaciones de Seguridad Social	-	-	-	-	-	-
Ingresos por Ventas de Bienes y Servicios	-	-	-	-	-	-
Transferencias, Asignaciones, Subsidios y Otras Ayudas	-	-	-	-	-	-
Ingresos derivados de financiamiento	-	-	-	5,541.31	5,541.31	5,541.31
Ingresos Derivados de Financiamientos	-	-	-	5,541.31	5,541.31	5,541.31
<b>TOTAL</b>	<b>190,193,181.51</b>	<b>-</b>	<b>190,193,181.51</b>	<b>82,759,081.35</b>	<b>79,318,929.29</b>	<b>- 110,874,252.22</b>
				Ingresos excedentes		

"Bajo protesta de decir verdad declaramos que las cifras contenidas en este estado financiero son veraces y contienen toda la información referente a la situación y/o los resultados del Municipio de Ixmiquilpan, afirmando ser legalmente responsables de la autenticidad y veracidad de las mismas, y asimismo asumimos la responsabilidad derivada de cualquier declaración en falso sobre las mismas".

ELABORÓ:  
  
 E.G.P. ABIGAIL GARDUÑO RAMIREZ  
 TESORERO MUNICIPAL  
 2016-2020

REVISÓ:  
  
 DR. PASCUAL CHARREZ PEDRAZA  
 PRESIDENTE MUNICIPAL  
 2016-2020

Vo. Bo.  
  
 C. MARISOL GONZALEZ MENDOZA  
 SINDICO PROCURADOR HACENDARIO  
 2016-2020

MUNICIPIO DE IXMIQUILPAN, HGO.

Estado Analítico de Ingresos Por Fuente de Financiamiento

DEL 1° DE ENERO AL 31 DE MAYO DE 2017

Estado Analítico de Ingresos Por Fuente de Financiamiento	Ingreso					Diferencia
	Estimado	Ampliaciones y Reducciones	Modificado	Devengado	Recaudado	
Ingresos del Gobierno	190,193,181.51	-	190,193,181.51	99,791,001.00	95,491,001.00	94,702,180.51
Recursos Propios	9,191,725.00	-	9,191,725.00	4,681,896.11	4,681,896.11	4,509,828.89
Impuestos	9,191,725.00	-	9,191,725.00	4,681,896.11	4,681,896.11	4,509,828.89
Contribuciones de Mejoras	-	-	-	-	-	-
Recursos Propios	19,017,757.20	-	19,017,757.20	5,110,123.49	5,110,123.49	13,907,633.71
Derechos	19,017,757.20	-	19,017,757.20	5,110,123.49	5,110,123.49	13,907,633.71
Recursos Propios	3,546,807.00	-	3,546,807.00	939,324.64	939,324.64	2,607,482.36
Productos	3,546,807.00	-	3,546,807.00	939,324.64	939,324.64	2,607,482.36
Corriente	3,424,588.00	-	3,424,588.00	939,324.64	939,324.64	2,485,263.36
Capital	122,219.00	-	122,219.00	-	-	122,219.00
Recursos Propios	2,227,994.31	-	2,227,994.31	2,221,273.07	2,221,273.07	6,721.24
Aprovechamientos	2,227,994.31	-	2,227,994.31	2,221,273.07	2,221,273.07	6,721.24
Corriente	2,227,994.31	-	2,227,994.31	2,221,273.07	2,221,273.07	6,721.24
Capital	-	-	-	-	-	-
Participaciones y Aportaciones	156,208,898.00	-	156,208,898.00	86,831,421.63	82,531,421.63	73,677,476.37
Participaciones	60,379,875.00	-	60,379,875.00	28,946,606.63	24,646,606.63	35,733,268.37
Fondo General de Participaciones	35,749,801.00	-	35,749,801.00	17,359,495.00	13,059,495.00	22,690,306.00
Fondo de Fomento Municipal	20,549,069.00	-	20,549,069.00	9,315,805.00	9,315,805.00	11,233,264.00
Impuesto Sobre Automoviles Nuevos	284,678.00	-	284,678.00	229,714.80	229,714.80	54,963.20
Impuesto Especial Sobre Productos y Servicios	592,801.00	-	592,801.00	320,583.58	320,583.58	272,217.42
Incentivo a la Venta Final de Gasolina y Diesel	2,756,375.00	-	2,756,375.00	1,231,660.17	1,231,660.17	1,524,714.83
Fondo de Fiscalizacion y Recaudacion	363,195.00	-	363,195.00	454,246.43	454,246.43	91,051.43
Compensacion Impuesto Sobre Automoviles Nuevos	83,956.00	-	83,956.00	35,101.65	35,101.65	48,854.35
Aportaciones	95,829,023.00	-	95,829,023.00	48,884,815.00	48,884,815.00	46,944,208.00
Fondo de Aportaciones para el Fortalecimiento de las Demarcaciones del	47,463,912.00	-	47,463,912.00	21,893,180.00	21,893,180.00	25,570,732.00
Fondo de Infraestructura Social Municipal	48,365,111.00	-	48,365,111.00	26,991,635.00	26,991,635.00	21,373,476.00
Transferencias, Asignaciones, Subsidios y Otras Ayudas	-	-	-	-	-	-
Convenios	-	-	-	9,000,000.00	9,000,000.00	9,000,000.00
Fortaseg	-	-	-	7,000,000.00	7,000,000.00	7,000,000.00
Coparticipacion Fortaseg	-	-	-	2,000,000.00	2,000,000.00	2,000,000.00
Ingresos de Organismos y Empresas	-	-	-	-	-	-
Cuotas y Aportaciones de Seguridad Social	-	-	-	-	-	-
Ingresos por Ventas de Bienes y Servicios	-	-	-	-	-	-
Transferencias, Asignaciones, Subsidios y Otras Ayudas	-	-	-	-	-	-
Ingresos derivados de financiamiento	-	-	-	6,962.06	6,962.06	6,962.06
Ingresos Derivados de Financiamientos	-	-	-	6,962.06	6,962.06	6,962.06
<b>TOTAL</b>	<b>190,193,181.51</b>	<b>-</b>	<b>190,193,181.51</b>	<b>99,791,001.00</b>	<b>95,491,001.00</b>	<b>94,702,180.51</b>
				Ingresos excedentes		

"Bajo protesta de decir verdad declaramos que las cifras contenidas en este estado financiero son veraces y contienen toda la información referente a la situación y/o los resultados del Municipio de Ixmiquilpan, alfirmando ser legalmente responsables de la autenticidad y veracidad de las mismas; y asimismo asumimos la responsabilidad derivada de cualquier declaración en falso sobre las mismas"

ELABORÓ:  
L.C.P. ABIGAIL GARDUÑO RAMIREZ  
TESORERERO MUNICIPAL  
2016-2020

REVISÓ:  
C. MARISOL GONZALEZ MENDOZA  
PRESIDENTE MUNICIPAL  
2016-2020

Vo. Bo.  
MGM  
C. MARISOL GONZALEZ MENDOZA  
SINDICO PROCURADOR HACENDARIO  
2016-2020

MUNICIPIO DE IXMIQUILPAN, HGO.


Estado Analítico de Ingresos Por Fuente de Financiamiento

DEL 1º DE ENERO AL 30 DE JUNIO DE 2017

Estado Analítico de Ingresos Por Fuente de Financiamiento	Ingreso					Diferencia
	Estimado	Ampliaciones y Reducciones	Modificado	Devengado	Recaudado	
Ingresos del Gobierno	190,193,181.51	-	190,193,181.51	116,912,882.61	111,752,882.61	- 78,440,298.90
Recursos Propios	9,191,725.00	-	9,191,725.00	4,788,631.30	4,788,631.30	- 4,403,093.70
Impuestos	9,191,725.00	-	9,191,725.00	4,788,631.30	4,788,631.30	- 4,403,093.70
Contribuciones de Mejoras	-	-	-	-	-	-
Recursos Propios	19,017,757.20	-	19,017,757.20	6,110,887.73	6,110,887.73	- 12,906,869.47
Derechos	19,017,757.20	-	19,017,757.20	6,110,887.73	6,110,887.73	- 12,906,869.47
Recursos Propios	3,546,807.00	-	3,546,807.00	1,106,756.44	1,106,756.44	- 2,440,050.56
Productos	3,546,807.00	-	3,546,807.00	1,106,756.44	1,106,756.44	- 2,440,050.56
Corriente	3,424,588.00	-	3,424,588.00	1,106,756.44	1,106,756.44	- 2,317,831.56
Capital	122,219.00	-	122,219.00	-	-	- 122,219.00
Recursos Propios	2,227,994.31	-	2,227,994.31	2,413,634.76	2,413,634.76	185,640.45
Aprovechamientos	2,227,994.31	-	2,227,994.31	2,413,634.76	2,413,634.76	185,640.45
Corriente	2,227,994.31	-	2,227,994.31	2,413,634.76	2,413,634.76	185,640.45
Capital	-	-	-	-	-	-
Participaciones y Aportaciones	156,208,898.00	-	156,208,898.00	102,484,477.10	97,324,477.10	- 58,884,420.90
Participaciones	60,379,875.00	-	60,379,875.00	34,822,699.10	29,662,699.10	- 30,717,175.90
Fondo General de Participaciones	35,749,801.00	-	35,749,801.00	20,831,394.00	15,671,394.00	- 20,078,407.00
Fondo de Fomento Municipal	20,549,069.00	-	20,549,069.00	11,178,966.00	11,178,966.00	- 9,370,103.00
Impuesto Sobre Automoviles Nuevos	284,678.00	-	284,678.00	264,061.22	264,061.22	- 20,616.78
Impuesto Especial Sobre Productos y Servicios	592,801.00	-	592,801.00	529,705.88	529,705.88	- 63,095.12
Incentivo a la Venta Final de Gasolina y Diesel	2,756,375.00	-	2,756,375.00	1,468,462.73	1,468,462.73	- 1,287,912.27
Fondo de Fiscalizacion y Recaudacion	363,195.00	-	363,195.00	507,987.29	507,987.29	144,792.29
Compensacion Impuesto Sobre Automoviles Nuevos	83,956.00	-	83,956.00	42,121.98	42,121.98	- 41,834.02
Aportaciones	95,829,023.00	-	95,829,023.00	58,661,778.00	58,661,778.00	- 37,167,245.00
Fondo de Aportaciones para el Fortalecimiento de las Demarcaciones del	47,463,912.00	-	47,463,912.00	26,271,816.00	26,271,816.00	- 21,192,096.00
Fondo de Infraestructura Social Municipal	48,365,111.00	-	48,365,111.00	32,389,962.00	32,389,962.00	- 15,975,149.00
Transferencias, Asignaciones, Subsidios y Otras Ayudas	-	-	-	-	-	-
Convenios	-	-	-	9,000,000.00	9,000,000.00	9,000,000.00
Fortaseg	-	-	-	7,000,000.00	7,000,000.00	7,000,000.00
Coparticipacion Fortaseg	-	-	-	2,000,000.00	2,000,000.00	2,000,000.00
Ingresos de Organismos y Empresas	-	-	-	-	-	-
Cuotas y Aportaciones de Seguridad Social	-	-	-	-	-	-
Ingresos por Ventas de Bienes y Servicios	-	-	-	-	-	-
Transferencias, Asignaciones, Subsidios y Otras Ayudas	-	-	-	-	-	-
Ingresos derivados de financiamiento	-	-	-	8,495.28	8,495.28	8,495.28
Ingresos Derivados de Financiamientos	-	-	-	8,495.28	8,495.28	8,495.28
<b>TOTAL</b>	<b>190,193,181.51</b>	<b>-</b>	<b>190,193,181.51</b>	<b>116,912,882.61</b>	<b>111,752,882.61</b>	<b>- 78,440,298.90</b>
				Ingresos excedentes		

"Bajo protesta de decir verdad declaramos que las cifras contenidas en este estado financiero son veraces y contienen toda la información referente a la situación y/o los resultados del Municipio de Ixmiquilpan, afirmando ser legalmente responsables de la autenticidad y veracidad de las mismas, y asimismo asumimos la responsabilidad derivada de cualquier declaración en falso sobre las mismas."

ELABORÓ:  
  
 L.C.P. ABISAIL GARDUÑO RAMIREZ  
 TESORERO MUNICIPAL  
 2016-2020

REVISÓ:  
  
 DR. PASCUAL CHARREZ PEDRAZA  
 PRESIDENTE MUNICIPAL  
 2016-2020

Vo. Bo.  
  
 C. MARISOL GONZALEZ MENDOZA  
 SINDICO PROCURADOR HACENDARIO  
 2016-2020