

ACTIVO	OCTUBRE 2017	OCTUBRE 2016	OCTUBRE 2017	OCTUBRE 2016
ACTIVO CIRCULANTE				
Efectivo y Equivalentes	48,087,234.11	64,856,390.50	4,223,141.11	4,875,624.90
Derechos a Recibir Efectivo o Equivalentes	31,263,113.60	10,790,964.00	0.00	0.00
Derechos a Recibir Bienes o Servicios	9,016,945.07	1,777,794.65	0.00	0.00
Inventarios	0.00	0.00	0.00	0.00
Almacenes	0.00	0.00	0.00	0.00
Estimación con Pérdida o Deterioro de Activos Circulantes	0.00	0.00	0.00	0.00
Otros Activos Circulantes	0.00	0.00	527,578.59	605,550.10
Total de Activos Circulantes	88,367,292.78	77,425,149.15	4,750,719.70	5,994,602.14
ACTIVO NO CIRCULANTE				
Inversiones Financieras a Largo Plazo	0.00	0.00	0.00	0.00
Derechos a Recibir Efectivo o Equivalentes a Largo Plazo	0.00	0.00	0.00	0.00
Bienes Inmuebles, Infraestructura y Construcciones en Proceso	74,015,367.07	39,841,369.19	0.00	0.00
Bienes Muebles	55,361,958.82	51,094,203.08	0.00	0.00
Activos Intangibles	435,123.02	499,562.70	0.00	0.00
Depreciación, Deterioro y Amortización Acumulada de Bienes	-4,654,366.47	-3,078,878.97	0.00	0.00
Activos Diferidos	0.00	0.00	0.00	0.00
Estimación por Pérdida o Deterioro de Activos No Circulantes	0.00	0.00	0.00	0.00
Otros Activos No Circulantes	440,000.00	458,295.05	0.00	0.00
Total de Activos No Circulantes	125,598,082.44	88,814,551.01	4,750,719.70	5,994,602.14
Total Del Activo	213,965,375.22	166,239,700.20	9,501,439.40	11,989,204.28
HACIENDA PÚBLICA / PATRIMONIO				
Hacienda Pública/Patrimonio Contribuido			42,669,814.29	43,939,105.63
Aportaciones			42,497,214.29	43,765,505.63
Donaciones de Capital			172,600.00	172,600.00
Actualizaciones de la Hacienda Pública/ Patrimonio			0.00	0.00
Hacienda Pública/Patrimonio Generado			166,544,841.23	116,305,992.43
Resultados del ejercicio Ahorro/Desahorro			97,703,258.11	90,000,245.85
Resultados de de Ejercicios Anteriores			63,281,477.35	25,785,988.47
Revaluos			0.00	0.00
Reservas			0.00	0.00
Rectificaciones de Resultados de Ejercicios Anteriores			560,105.77	518,788.11
Exceso o Insuficiencia en la Actualización de la Hacienda Pública/Patrimonio				
Resultado por Posición Monetaria				
Resaldo por Tenencia de Activos No Monetarios				
Total Hacienda Pública / Patrimonio	209,214,655.52	160,245,098.06	209,214,655.52	160,245,098.06
Total de Pasivo y Hacienda Pública/Patrimonio	213,965,375.22	166,239,700.20	213,965,375.22	166,239,700.20

V. O. B.

 C. MARTÍNEZ GONZÁLEZ

 SINDICO PROCURADOR

 2016-2020

DR. PASQUALETTI

 PRESIDENTE MUNICIPAL

 2016-2020

ELABORÓ

 L.C.P. ARIGALLI GARDUÑA

 TESORERO MUNICIPAL



 2016-2020

"Bajo protesta de decir verdad declaramos que las cifras contenidas en este estado financiero son veraces y contienen toda la información que nos corresponde, así como la veracidad de las mismas, y asimismo asumimos la responsabilidad de lo que aquí se declara bajo pena de incurrir en responsabilidad y sanciones de ley."

MUNICIPIO DE IMIQUILPAN
Estado de Situación Financiera
AL 30 DE NOVIEMBRE DE 2017



ACTIVO	NOVIEMBRE 2017	NOVIEMBRE 2016	NOVIEMBRE 2017	NOVIEMBRE 2016
ACTIVO CIRCULANTE				
Efectivo y Equivalentes	60,700,468.91	61,587,206.72	10,616,595.00	7,586,303.04
Derechos a Recibir Efectivo o Equivalentes	32,504,471.63	10,264,436.01	0.00	0.00
Derechos a Recibir Bienes o Servicios	10,515,333.55	1,547,680.44	0.00	0.00
Inventarios	0.00	0.00	0.00	0.00
Almacenes	0.00	0.00	0.00	0.00
Estimación con Pérdida o Deterioro de Activos Circulantes	0.00	0.00	0.00	0.00
Otros Activos Circulantes	0.00	0.00	609,886.23	513,427.14
Total de Activos Circulantes	103,720,274.09	73,399,343.17	11,226,481.23	8,472,593.16
ACTIVO NO CIRCULANTE				
Inversiones Financieras a Largo Plazo	0.00	0.00	0.00	0.00
Derechos a Recibir Efectivo o Equivalentes a Largo Plazo	0.00	0.00	0.00	0.00
Bienes Inmuebles, Infraestructura y Construcciones en Proceso	83,173,977.72	45,829,468.93	0.00	0.00
Bienes Muebles	56,653,399.65	51,424,065.28	0.00	0.00
Activos Intangibles	440,122.97	499,562.70	0.00	0.00
Depreciación, Deterioro y Amortización Acumulada de Bienes	-4,654,366.47	-3,215,981.71	0.00	0.00
Activos Diferidos	0.00	0.00	0.00	0.00
Estimación por Pérdida o Deterioro de Activos No Circulantes	0.00	0.00	0.00	0.00
Otros Activos No Circulantes	440,000.00	458,295.05	0.00	0.00
Total de Activos No Circulantes	135,053,133.87	94,995,410.25	172,600.00	43,939,105.63
Total Del Activo	238,773,407.96	168,394,753.42	227,546,926.73	159,972,160.26
HACIENDA PÚBLICA / PATRIMONIO				
Hacienda Pública/Patrimonio Contribuido			42,869,814.29	43,766,505.63
Aportaciones			42,497,214.29	43,766,505.63
Donaciones de Capital			172,600.00	172,600.00
Actualizaciones de la Hacienda Pública/ Patrimonio			0.00	0.00
Hacienda Pública/Patrimonio Generado			184,877,112.44	115,983,054.63
Resultados del ejercicio Ahorro/Desahorro			116,239,394.47	89,903,612.54
Resultados de de Ejercicios Anteriores			68,077,612.20	25,560,653.98
Revalúos			0.00	0.00
Reservas			0.00	0.00
Rectificaciones de Resultados de Ejercicios Anteriores			560,105.77	518,788.11
Exceso o Insuficiencia en la Actualización de la Hacienda Pública/Patrimonio				
Resultado por Posición Monetaria				
Resultado por Tenencia de Activos No Monetarios				
Total Hacienda Pública / Patrimonio	238,773,407.96	168,394,753.42	227,546,926.73	159,972,160.26



ELABORÓ: L.C.P. ARIGÓN GARDUÑO PRESIDENTE
 TESOERERO MUNICIPAL
 2016-2020

*Bajo protesta de decir verdad declaramos que las cifras contenidas en este estado financiero son veraces y contienen toda la información necesaria para su correcta interpretación, de las mismas, y asimismo asumimos la responsabilidad de los datos que aquí se exponen sobre las mismas".
 C. MANISOT GONZÁLEZ MENDIETA PRESIDENTE
 SINDICO PROCURADOR LOCAL
 2016-2020



MUNICIPIO DE IXMIQUILPAN
Estado de Situación Financiera
AL 31 DE DICIEMBRE DE 2017

ACTIVO

ACTIVO CIRCULANTE

Efectivo y Equivalentes
Derechos a Recibir Efectivo o Equivalentes
Derechos a Recibir Bienes o Servicios
Inventarios
Almacenes
Estimación con Pérdida o Deterioro de Activos Circulantes
Otros Activos Circulantes

Total de Activos Circulantes

DICIEMBRE 2017
68,989,301.43
1,770,536.57
9,669,337.21
0.00
0.00
0.00
0.00
80,429,175.21

DICIEMBRE 2016
37,286,934.47
7,456,587.46
8,985,587.09
0.00
0.00
0.00
0.00
53,429,109.02

DICIEMBRE 2017
9,591,591.50
0.00
0.00
0.00
0.00
0.00
0.00
1,441,916.38
11,033,507.88

ACTIVO NO CIRCULANTE

Inversiones Financieras a Largo Plazo
Derechos a Recibir Efectivo o Equivalentes a Largo Plazo
Bienes Inmuebles, Infraestructura y Construcciones en Proceso
Bienes Muebles
Activos Intangibles
Depreciación, Deterioro y Amortización Acumulada de Bienes
Activos Diferidos
Estimación por Pérdida o Deterioro de Activos No Circulantes

Otros Activos No Circulantes

440,000.00

Total de Activos No Circulantes

169,251,224.03

Total Del Activo

249,680,399.24

160,352,914.70

PASIVO NO CIRCULANTE

Cuentas por Pagar a Largo Plazo
Documentos por Pagar a Largo Plazo
Deuda Pública a Largo Plazo
Pasivos Diferidos a Largo Plazo
Fondos y Bienes de Terceros en Garantía y/o Administración a Largo Plazo
Provisiones a Largo Plazo

Total de Pasivos no Circulantes

458,295.05

458,295.05

HACIENDA PÚBLICA / PATRIMONIO

Hacienda Pública/Patrimonio Contribuido
Aportaciones
Donaciones de Capital
Actualizaciones de la Hacienda Pública/ Patrimonio

Hacienda Pública/Patrimonio Generado

Resultados del ejercicio Ahorro/Desahorro
Resultados de de Ejercicios Anteriores
Revaluos
Reservas
Rectificaciones de Resultados de Ejercicios Anteriores

Exceso o Insuficiencia en la Actualización de la Hacienda Pública/Patrimonio

Resultado por Posición Monetaria
Resultado por Tenencia de Activos No Monetarios

Total Hacienda Pública / Patrimonio

238,646,891.36

PASIVO

PASIVO CIRCULANTE

Cuentas por Pagar a Corto Plazo
Documentos por Pagar a Corto Plazo
Perción a Corto Plazo de la Deuda Pública a Largo Plazo
Títulos y Valores a Corto Plazo
Pasivos Diferidos a Corto Plazo
Fondos y Bienes de Terceros en Garantía y/o Administración a Corto Plazo
Provisiones a Corto Plazo
Otros Pasivos Circulantes

Total de Pasivos Circulantes

PASIVO NO CIRCULANTE

Cuentas por Pagar a Largo Plazo
Documentos por Pagar a Largo Plazo
Deuda Pública a Largo Plazo
Pasivos Diferidos a Largo Plazo
Fondos y Bienes de Terceros en Garantía y/o Administración a Largo Plazo
Provisiones a Largo Plazo

Total de Pasivos no Circulantes

458,295.05

458,295.05

HACIENDA PÚBLICA / PATRIMONIO

Hacienda Pública/Patrimonio Contribuido
Aportaciones
Donaciones de Capital
Actualizaciones de la Hacienda Pública/ Patrimonio

Hacienda Pública/Patrimonio Generado



Resultados del ejercicio Ahorro/Desahorro
Resultados de de Ejercicios Anteriores
Revaluos
Reservas
Rectificaciones de Resultados de Ejercicios Anteriores

Exceso o Insuficiencia en la Actualización de la Hacienda Pública/Patrimonio

Resultado por Posición Monetaria
Resultado por Tenencia de Activos No Monetarios

Total Hacienda Pública / Patrimonio

238,646,891.36



"Bajo protesta de decir verdad declaramos que las cifras que aparecen en este documento son veraces y contienen toda la información que nos fue suministrada por los interesados, y asimismo asumimos la responsabilidad de que el presente documento no contiene falsas sobre las mismas".

C. MARCELO GONZÁLEZ MENDOZA
SINDICO PROCURADOR HACIENDARIO

DR. PASCUAL RAMÍREZ
PRESIDENTE MUNICIPAL

LCP. ABIGAIL CARDUÑO RAMÍREZ
TESORERO MUNICIPAL