




	OCTUBRE 2017	OCTUBRE 2016
<b>INGRESOS Y OTROS BENEFICIOS</b>		
<i><b>Ingresos de la Gestión:</b></i>		
Impuestos	5,264,507.34	6,354,989.56
Cuotas y Aportaciones de Seguridad Social	0.00	0.00
Contribuciones de Mejoras	0.00	0.00
Derechos	11,114,670.00	9,798,979.90
Productos de Tipo Corriente	1,838,773.21	2,046,875.92
Aprovechamientos de Tipo Corriente	3,312,749.35	2,480,249.05
Ingresos por Venta de Bienes y Servicios	0.00	0.00
Ingresos no Comprendidos en las Fracciones de la Ley de Ingresos Causados en Ejercicios Fiscales Anteriores Pendientes de Liquidación o Pago	0.00	0.00
<i><b>Participaciones y Aportaciones Transferencias, Asignaciones, Subsidios y Otras ayudas</b></i>		
Participaciones y Aportaciones	190,558,743.33	176,966,773.86
Transferencias, Asignaciones, Subsidios y Otras ayudas	0.00	0.00
<i><b>Otros Ingresos y Beneficios</b></i>		
Ingresos Financieros	24,588.74	56,374.55
Incremento por Variación de Inventarios	0.00	0.00
Disminución del Exceso de Estimaciones por Pérdida o Deterioro u Obsolescencia y Provisiones	0.00	0.00
Otros Ingresos y Beneficios Varios	0.00	1,266,155.00
<b>Total de Ingresos</b>	<b>212,114,031.97</b>	<b>198,970,397.84</b>
<b>GASTOS Y OTRAS PÉRDIDAS</b>		
<i><b>Gastos de funcionamiento</b></i>	<b>90,577,820.65</b>	<b>83,297,329.14</b>
Servicios Personales	45,806,374.63	41,881,543.57
Materiales y Suministros	16,024,888.53	9,230,232.91
Servicios Generales	28,746,557.49	32,185,552.66
Bienes Muebles, Inmuebles e Intangibles		
<i><b>Transferencias, Asignaciones, Subsidios y Otras Ayudas</b></i>	<b>21,749,857.88</b>	<b>13,484,971.77</b>
Transferencias Internas y Asignaciones al Sector Público	8,737,461.48	3,344,292.15
Transferencias al Resto del Sector Público	0.00	0.00
Subsidios y Subvenciones	0.00	0.00
Ayudas Sociales	9,496,788.40	6,868,050.09
Pensiones y Jubilaciones	3,515,608.00	3,272,629.53
Transferencias a Fideicomisos, Mandatos y Contratos Análogos	0.00	0.00
Transferencias a la Seguridad Social	0.00	0.00
Donativos	0.00	0.00
Transferencias al Exterior	0.00	0.00
<i><b>Participaciones y Aportaciones</b></i>	<b>2,078,499.96</b>	<b>6,842,389.31</b>
Participaciones	0.00	0.00
Aportaciones	0.00	0.00
Convenios	2,078,499.96	6,842,389.31

<b>Intereses, Comisiones y Otros Gastos de la Deuda Pública</b>	<b>0.00</b>	<b>0.00</b>
Intereses de la Deuda Pública	0.00	0.00
Comisiones de la Deuda Pública	0.00	0.00
Gastos a la Deuda Pública	0.00	0.00
Costo por Coberturas	0.00	0.00
Apoyos Financieros	0.00	0.00
<b>Otros Gastos y Pérdidas Extraordinarias</b>	<b>4,595.37</b>	<b>796,202.11</b>
Estimaciones, Depreciaciones, Deterioros, Obsolescencias y Amortizaciones	4,595.37	282,774.97
Provisiones	0.00	513,427.14
Disminución de Inventarios	0.00	0.00
Aumento por Insuficiencia de Estimaciones por Pérdida o Deterioro y Obsolescencia	0.00	0.00
Aumento por Insuficiencia de Provisiones		
Otros Gastos	0.00	0.00
<b>Inversión Pública</b>	<b>0.00</b>	<b>4,549,289.66</b>
Inversiones No Capitalizables	0.00	4,549,289.66
<b>Total de Gastos y Otras Pérdidas</b>	<b>114,410,773.86</b>	<b>108,970,181.99</b>
<b>Ahorro/Desahorro Neto del Ejercicio</b>	<b>97,703,258.11</b>	<b>90,000,215.85</b>

"Bajo protesta de decir verdad declaramos que las cifras contenidas en este estado financiero son veraces y contienen toda la información referente a la situación y los resultados del Municipio de Ixmiquilpan, afirmando ser legalmente responsables de la autenticidad y veracidad de las mismas, y asimismo asumimos la responsabilidad derivada de cualquier declaración en falso sobre las mismas."

ELABORÓ:  
  
 L.C.P. ABIGAIL GARDUNO RAMIREZ  
 TESORERO MUNICIPAL  
 2016-2020

REVISÓ:  
  
 DR. PASCUAL CHARIZ PEDRAZA  
 PRESIDENTE MUNICIPAL  
 2016-2020


Vo.Bo.  
  
 C. MARISOL GONZALEZ MENDOZA  
 SINDICO PROCURADOR HAJENDARIO  
 2016-2020

	NOVIEMBRE 2017	NOVIEMBRE 2016
<b>INGRESOS Y OTROS BENEFICIOS</b>		
<b><i>Ingresos de la Gestión:</i></b>		
Impuestos	5,467,127.91	6,698,214.80
Cuotas y Aportaciones de Seguridad Social	0.00	0.00
Contribuciones de Mejoras	0.00	0.00
Derechos	12,051,083.87	10,502,450.30
Productos de Tipo Corriente	2,005,207.89	2,376,807.99
Aprovechamientos de Tipo Corriente	3,524,858.34	2,664,047.42
Ingresos por Venta de Bienes y Servicios	0.00	0.00
Ingresos no Comprendidos en las Fracciones de la Ley de Ingresos		
• Causados en Ejercicios Fiscales Anteriores Pendientes de Liquidación o Pago	0.00	0.00
<b><i>Participaciones y Aportaciones Transferencias, Asignaciones, Subsidios y Otras ayudas</i></b>		
Participaciones y Aportaciones	222,307,027.84	193,123,077.51
Transferencias, Asignaciones, Subsidios y Otras ayudas	0.00	0.00
<b><i>Otros Ingresos y Beneficios</i></b>		
Ingresos Financieros	27,658.67	64,346.54
Incremento por Variación de Inventarios	0.00	0.00
Disminución del Exceso de Estimaciones por Pérdida o Deterioro u Obsolescencia y Provisiones	0.00	0.00
Otros Ingresos y Beneficios Varios	0.00	0.00
<b>Total de Ingresos</b>	<b>245,382,964.52</b>	<b>215,428,944.56</b>
<b>GASTOS Y OTRAS PÉRDIDAS</b>		
<b><i>Gastos de funcionamiento</i></b>	<b>103,252,013.43</b>	<b>94,773,543.84</b>
Servicios Personales	53,889,428.42	48,297,664.11
Materiales y Suministros	17,205,779.57	9,994,186.92
Servicios Generales	32,156,805.44	36,481,692.81
Bienes Muebles, Inmuebles e Intangibles	0.00	0.00
<b><i>Transferencias, Asignaciones, Subsidios y Otras Ayudas</i></b>	<b>23,808,461.29</b>	<b>15,126,436.75</b>
Transferencias Internas y Asignaciones al Sector Público	9,082,888.14	3,679,558.81
Transferencias al Resto del Sector Público	0.00	0.00
Subsidios y Subvenciones	0.00	0.00
Ayudas Sociales	10,866,227.15	7,871,040.41
Pensiones y Jubilaciones	3,859,346.00	3,575,837.53
Transferencias a Fideicomisos, Mandatos y Contratos Análogos	0.00	0.00
• Transferencias a la Seguridad Social	0.00	0.00
Donativos	0.00	0.00
Transferencias al Exterior	0.00	0.00
<b><i>Participaciones y Aportaciones</i></b>	<b>2,078,499.96</b>	<b>10,236,323.31</b>
• Participaciones	0.00	0.00
Aportaciones	0.00	0.00
Convenios	2,078,499.96	10,236,323.31

<b>Intereses, Comisiones y Otros Gastos de la Deuda Pública</b>	<b>0.00</b>	<b>0.00</b>
Intereses de la Deuda Pública	0.00	0.00
Comisiones de la Deuda Pública	0.00	0.00
Gastos a la Deuda Pública	0.00	0.00
Costo por Coberturas	0.00	0.00
Apoyos Financieros	0.00	0.00
<b>Otros Gastos y Pérdidas Extraordinarias</b>	<b>4,595.37</b>	<b>839,738.46</b>
Estimaciones, Depreciaciones, Deterioros, Obsolescencias y Amortizaciones	4,595.37	326,311.32
Provisiones	0.00	513,427.14
Disminución de Inventarios	0.00	0.00
Aumento por Insuficiencia de Estimaciones por Pérdida o Deterioro y Obsolescencia	0.00	0.00
Aumento por Insuficiencia de Provisiones	0.00	0.00
Otros Gastos	0.00	0.00
<b>Inversión Pública</b>	<b>0.00</b>	<b>4,549,289.66</b>
Inversiones No Capitalizables	0.00	4,549,289.66
<b>Total de Gastos y Otras Pérdidas</b>	<b>129,143,570.05</b>	<b>125,525,332.02</b>
<b>Ahorro/Desahorro Neto del Ejercicio</b>	<b>116,239,394.47</b>	<b>89,903,612.54</b>

"Bajo protesta de decir verdad declaramos que las cifras contenidas en este estado financiero son veraces y contienen toda la información referente a la situación y/o los resultados del Municipio de Ixmiquilpan, ateniéndonos a ser legalmente responsables de la autenticidad y veracidad de las mismas. Asimismo asumimos la responsabilidad derivada de cualquier declaración en falso sobre las mismas."

ELABORO:




L.C.P. ABIGAIL GARDUNO RAMIREZ  
TESORERO MUNICIPAL  
2016-2020

REVISO:



DR. PASCUAL CHARREZ PEDRAZA  
PRESIDENTE MUNICIPAL  
2016-2020

VO. BO.







C. MARISOL GONZALEZ MENDOZA  
SINDICO PROCURADOR HACENDARIO  
2016-2020



	DICIEMBRE 2017	DICIEMBRE 2016
<b>INGRESOS Y OTROS BENEFICIOS</b>		
<i><b>Ingresos de la Gestión:</b></i>		
Impuestos	5,557,007.36	6,907,631.91
Cuotas y Aportaciones de Seguridad Social	0.00	0.00
Contribuciones de Mejoras	0.00	0.00
Derechos	12,750,320.22	11,016,918.74
Productos de Tipo Corriente	2,269,107.73	2,585,835.70
Aprovechamientos de Tipo Corriente	3,645,747.48	3,043,636.13
Ingresos por Venta de Bienes y Servicios	0.00	0.00
Ingresos no Comprendidos en las Fracciones de la Ley de Ingresos Causados en Ejercicios Fiscales Anteriores Pendientes de Liquidación o Pago	0.00	0.00
<i><b>Participaciones y Aportaciones Transferencias, Asignaciones, Subsidios y Otras ayudas</b></i>		
Participaciones y Aportaciones	249,409,451.04	211,900,881.20
Transferencias, Asignaciones, Subsidios y Otras ayudas	0.00	0.00
<i><b>Otros Ingresos y Beneficios</b></i>		
Ingresos Financieros	1,135,530.27	179,153.56
Incremento por Variación de Inventarios	0.00	0.00
Disminución del Exceso de Estimaciones por Pérdida o Deterioro u Obsolescencia y Provisiones	0.00	0.00
Otros Ingresos y Beneficios Varios	0.00	0.00
<b>Total de Ingresos</b>	<b>274,767,164.10</b>	<b>235,634,057.24</b>
<b>GASTOS Y OTRAS PÉRDIDAS</b>		
<i><b>Gastos de funcionamiento</b></i>	<b>118,043,155.50</b>	<b>110,659,017.76</b>
Servicios Personales	63,221,307.13	55,903,694.78
Materiales y Suministros	18,610,035.75	12,152,835.83
Servicios Generales	36,211,812.62	42,602,487.15
Bienes Muebles, Inmuebles e Intangibles		
<i><b>Transferencias, Asignaciones, Subsidios y Otras Ayudas</b></i>	<b>25,646,598.61</b>	<b>21,772,000.33</b>
Transferencias Internas y Asignaciones al Sector Público	9,187,588.14	4,051,919.59
Transferencias al Resto del Sector Público	0.00	0.00
Subsidios y Subvenciones	0.00	0.00
Ayudas Sociales	12,263,735.47	13,004,248.71
Pensiones y Jubilaciones	4,195,275.00	4,715,832.03
Transferencias a Fideicomisos, Mandatos y Contratos Análogos	0.00	0.00
Transferencias a la Seguridad Social	0.00	0.00
Donativos	0.00	0.00
Transferencias al Exterior	0.00	0.00
<i><b>Participaciones y Aportaciones</b></i>	<b>2,078,288.61</b>	<b>9,617,555.00</b>
Participaciones	0.00	0.00
Aportaciones	0.00	0.00
Convenios	2,078,288.61	9,617,555.00

<b>Intereses, Comisiones y Otros Gastos de la Deuda Pública</b>	<b>0.00</b>	<b>0.00</b>
Intereses de la Deuda Pública	0.00	0.00
Comisiones de la Deuda Pública	0.00	0.00
Gastos a la Deuda Pública	0.00	0.00
Costo por Coberturas	0.00	0.00
Apoyos Financieros	0.00	0.00
<b>Otros Gastos y Pérdidas Extraordinarias</b>	<b>362,162.05</b>	<b>372,847.67</b>
Estimaciones, Depreciaciones, Deterioros, Obsolescencias y Amortizaciones	362,162.05	372,847.67
Provisiones	0.00	0.00
Disminución de Inventarios	0.00	0.00
Aumento por Insuficiencia de Estimaciones por Pérdida o Deterioro y Obsolescencia	0.00	0.00
Aumento por Insuficiencia de Provisiones	0.00	0.00
Otros Gastos	0.00	0.00
<b>Inversión Pública</b>	<b>0.00</b>	<b>6,962,965.20</b>
Inversiones No Capitalizables	0.00	6,962,965.20
<b>Total de Gastos y Otras Pérdidas</b>	<b>146,130,204.77</b>	<b>149,384,385.96</b>
<b>Ahorro/Desahorro Neto del Ejercicio</b>	<b>128,636,959.33</b>	<b>86,249,671.28</b>

"Bajo protesta de decir verdad declaramos que las cifras contenidas en este estado financiero son veraces y contienen toda la información referente a la situación y/o los resultados del Municipio de Ixmiquilpan, afirmando ser legalmente responsables de la autenticidad y veracidad de las mismas, asimismo asumimos la responsabilidad derivada de cualquier declaración en falso sobre las mismas."

ELABORO  
  
  
 L.C.P. ABIGAIL GARDUÑO RAMÍREZ  
 TESORERO MUNICIPAL  
 2016-2020

REVISÓ:  
  
  
 DR. PASCUAL CHARREZ PEDRAZA  
 PRESIDENTE MUNICIPAL  
 2016-2020

Vó. Bo.  
  
  
 C. MARISOL GONZALEZ MENDOZA  
 SINDICO PROCURADOR HACENDARIO  
 2016-2020