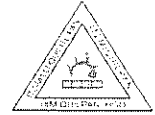


MUNICIPIO DE IXMIQUILPAN
NOTAS A LOS ESTADOS FINANCIEROS
AL 31 DE DICIEMBRE DE 2017.



a) NOTAS DE DESGLOSE

I) NOTAS AL ESTADO DE SITUACIÓN FINANCIERA

Activo

Efectivo y Equivalentes

Se informa acerca de los fondos con afectación específica, el tipo y monto de los mismos:

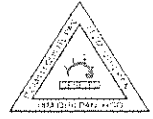
- El Efectivo y Equivalentes al 31 de diciembre de 2017 quedo integrado por un saldo en Bancos de \$67,690,367.65.
- Se cuenta con las conciliaciones bancarias por cada una de las cuentas vigentes durante el ejercicio 2017 de manera mensual.
- El Municipio de Ixmiquilpan efectuó una Inversión financiera de tipo sociedades de inversión, consistente de 754,877 títulos, por un monto de \$21,591,718.69, a corto plazo, la cual fue retirada el día 27 de diciembre de 2017.

Derechos a recibir Efectivo y Equivalentes y Bienes o Servicios a Recibir

1. Se informa el monto que se encuentra pendiente de cobro y por recuperar:

Derechos a Recibir Efectivo o Equivalentes	1,770,536.57
Deudores Diversos por Cobrar a Corto Plazo	1,603,846.89
REPO	631,076.47
2016	620.69
2017	630,455.78
FUPO	465,703.10
FGP	365,321.00
FFM	100,382.10
FAISM	1,492.33
2017	1,492.33
FAFM	3,483.00
2017	3,483.00
FOCOM	0.80
2017	0.80
AEE	375,000.00
2017	375,000.00
RAMO XX	119,113.01
HABITAT	119,113.01
OTROS	1,771.32
AGUINALDO	1,771.32
FFM	0.01
2017	0.01
IVFGyD	3,818.00
2017	3,818.00

MUNICIPIO DE IXMIQUILPAN
 NOTAS A LOS ESTADOS FINANCIEROS
 AL 31 DE DICIEMBRE DE 2017.



IEPS (TABACOS)	2,383.03
2017	2,383.03
ISR	0.02
2016	0.02
FOFIN	5.80
2017	5.80
Otros Derechos a Recibir Efvo. o Equiv. a Cto. Pzo	166,689.68
Impuestos y Contribuciones a favor	166,689.68
Subsidio para el Empleo	166,689.68
Derechos a Recibir Bienes o Servicios	9,669,337.21
Anticipo a Contratistas por Obras Públicas a CP	9,669,337.21
FAISM	5,648,419.81
2016	359,281.08
2017	5,289,138.73
FAFM	845,466.35
2017	845,466.35
AEE	1,865,940.10
2017	1,865,940.10
FFM	219,336.81
2017	219,336.81
IVFGyD	472,205.64
2017	472,205.64
ISR	184,375.13
2017	184,375.13
FOFIN	433,593.37
2017	433,593.37

2. Se presenta de manera agrupada, los derechos a recibir efectivo y equivalentes, y bienes o servicios a recibir:

Derechos a Recibir Efectivo o Equivalentes	1,770,536.57
Inversiones Financieras de Corto Plazo	0.00
Deudores Diversos por Cobrar a Corto Plazo	1,603,846.89
Otros Derechos a Recibir Efvo. o Equiv. a Cto. Pzo	166,689.68
Derechos a Recibir Bienes o Servicios	9,669,337.21
Ant. a Prov.x Adq. de Bienes Inmuebles y Mueb.a CP	0.00
Anticipo a Contratistas por Obras Públicas a CP	9,669,337.21

Bienes Disponibles para su Transformación o Consumo (inventarios)

3. Al 31 de diciembre de 2017, el Municipio de Ixmiquilpan no contó con bienes disponibles para su transformación, por lo que el saldo en la cuenta Inventarios es \$0.00.
4. El método de valuación aplicado es el método identificado, considerando que las adquisiciones de bienes se encuentran presupuestadas para fines específicos.

Inversiones Financieras

5. De la cuenta Inversiones financieras, que considera los fideicomisos, se informará de éstos los recursos asignados por tipo y monto, y características significativas que tengan o puedan tener alguna incidencia en las mismas.

MUNICIPIO DE IXMIQUILPAN
NOTAS A LOS ESTADOS FINANCIEROS
AL 31 DE DICIEMBRE DE 2017.



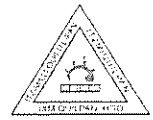
Bienes Muebles, Inmuebles e Intangibles

6. Se informa de manera agrupada por cuenta, los rubros de Bienes Muebles e Inmuebles, el monto de la depreciación del ejercicio y la acumulada durante el periodo reportado:

Grupo de activos fijos	Valor de adquisición	Depreciación período	Depreciación acumulada
1 EQUIPO E INSTRUMENTAL MÉDICO Y LABORATORIO 2015	2,041.99	51.05	544.53
13 FOCOM 2013 MOBILIARIO Y EQUIPO DE OFICINA	4,889.00	122.23	928.73
15 EQUIPO DE COMPUTO 2015	69,399.93	5,777.55	55,538.78
15 EQUIPO DE COMPUTO(AUDIO VISUAL) 2015	23,327.90	1,942.04	18,704.21
15 EQUIPO DE TRANSPORTE Y VEHICULOS 2014	4,180,401.16	209,020.03	2,785,474.03
15 MAQUINARIA Y EQUIPO (SIS. DE IARE) 2015	29,999.97	750.00	7,749.99
15 MAQUINARIA Y EQUIPO 2015	1,098,800.14	54,940.01	531,086.81
15 MOBILIARIO Y EQUIPO DE OFICINA 2015	81,082.10	2,027.05	20,321.19
165 EQUIPO DE COMUNICACION Y TELECOMUNICACIÓN	114,750.00	2,868.80	11,475.00
1650 EQUIPO DE COMPUTO Y DE TECNOLOGIAS	20,939.56	1,162.67	1,162.67
166 EQUIPO DE COMPUTO Y TECNOLOGIAS	120,000.02	6,660.01	6,660.01
1742 VEHICULOS Y EQUIPO TERRESTRE	4,420,600.00	167,196.67	354,236.68
175 EQUIPO DE COMPUTO	44,113.63	3,672.46	13,079.46
175 EQUIPO DE COMUNICACION Y TELECOMUNICACIÓN	3,399.00	84.98	283.25
176 EQUIPO DE COMPUTO Y TECNOLOGIAS	60,000.00	3,330.00	3,330.00
4 EQUIPO DE COMPUTO 2015	189,429.16	15,769.96	140,578.50
42 CAMARAS FOTOGRAFICAS Y DE VIDEO	583,000.00	48,535.28	339,743.78
42 EQUIPO DE COMUNICACIÓN Y TELECOMUNICACIÓN	118,909.28	2,972.74	11,890.92
42 MAQUINARIA Y EQUIPO DE SEGURIDAD	669,160.00	32,458.00	171,332.00
42 OTROS EQUIPOS TERRESTRES	999,400.00	49,970.00	312,380.00
42 VEHICULOS Y EQUIPO TERRESTRE	1,198,360.00	59,918.00	307,022.00
6 BIENES INFORMATICOS	25,500.00	2,122.88	12,881.55
6 EQUIPO DE COMPUTO 2015	59,979.99	4,993.34	44,940.02
6 MOBILIARIO Y EQUIPO DE OFICINA 2014	49,940.71	1,248.57	10,838.79
9 ACCESORIOS 2015	12,000.00	300.00	2,400.00
9 EQUIPO DE TRANSPORTE Y VEHICULOS 2015	1,530,240.00	76,512.00	714,112.00
330 activos fijos	15,709,663.54	754,406.32	5,878,694.90

El monto de la depreciación como la amortización se calcula considerando el costo de adquisición del activo depreciable o amortizable, menos su valor de desecho, entre los años correspondientes a su vida útil o su vida económica; registrándose en los gastos del período, con el objetivo de conocer el gasto patrimonial, por el servicio que está dando el activo, lo cual redundará en una estimación adecuada de la utilidad en un ente público lucrativo o del costo de operación en un ente público con fines exclusivamente gubernamentales o sin fines de lucro, y en una cuenta complementaria de activo como depreciación o amortización acumulada, a efecto de poder determinar el valor neto o el monto por depreciar o amortizar restante.

MUNICIPIO DE IXMIQUILPAN
NOTAS A LOS ESTADOS FINANCIEROS
AL 31 DE DICIEMBRE DE 2017.



Cuenta	Concepto	Años de vida útil	% de depreciación anual
1.2.3	BIENES INMUEBLES, INFRAESTRUCTURA Y CONSTRUCCIONES EN PROCESO		
1.2.3.3	Edificios No Habitacionales	30	3.3
1.2.4	BIENES MUEBLES		
1.2.4.1	Mobiliario y Equipo de Administración		
1.2.4.1.1	Muebles de Oficina y Estantería	10	10
1.2.4.1.2	Muebles, Excepto de Oficina y Estantería	10	10
1.2.4.1.3	Equipo de Cómputo y de Tecnologías de la Información	3	33.3
1.2.4.1.9	Otros Mobiliarios y Equipos de Administración	10	10
1.2.4.2	Mobiliario y Equipo Educativo y Recreativo		
1.2.4.2.1	Equipos y Aparatos Audiovisuales	3	33.3
1.2.4.2.2	Aparatos Deportivos	5	20
1.2.4.2.3	Cámaras Fotográficas y de Video	3	33.3
1.2.4.2.9	Otro Mobiliario y Equipo Educativo y Recreativo	5	20
1.2.4.3	Equipo e Instrumental Médico y de Laboratorio		
1.2.4.3.1	Equipo Médico y de Laboratorio	5	20
1.2.4.3.2	Instrumental Médico y de Laboratorio	5	20
1.2.4.4	Equipo de Transporte		
1.2.4.4.1	Automóviles y Equipo Terrestre	5	20
1.2.4.4.2	Carrocerías y Remolques	5	20
1.2.4.4.3	Equipo Aeroespacial	5	20
1.2.4.4.4	Equipo Ferroviario	5	20
1.2.4.4.5	Embarcaciones	5	20
1.2.4.4.9	Otros Equipos de Transporte	5	20
1.2.4.6	Maquinaria, Otros Equipos y Herramientas		
1.2.4.6.1	Maquinaria y Equipo Agropecuario	10	10
1.2.4.6.2	Maquinaria y Equipo Industrial	10	10
1.2.4.6.3	Maquinaria y Equipo de Construcción	10	10
1.2.4.6.4	Sistemas de Aire Acondicionado, Calefacción y de Refrigeración Industrial y Comercial	10	10
1.2.4.6.5	Equipo de Comunicación y Telecomunicación	10	10
1.2.4.6.6	Equipos de Generación Eléctrica, Aparatos y Accesorios Eléctricos	10	10
1.2.4.6.7	Herramientas y Máquinas-Herramienta	10	10
1.2.4.6.9	Otros Equipos	10	10

MUNICIPIO DE IXMIQUILPAN
 NOTAS A LOS ESTADOS FINANCIEROS
 AL 31 DE DICIEMBRE DE 2017.



7. Se informará de manera agrupada por cuenta, los rubros de activos intangibles y diferidos:

Activos Intangibles	440,122.97
Software	394,188.62
Software	394,188.62
Software	394,188.62
Licencias	45,934.35
Licencias informáticas e intelectuales	45,934.35
Licencias informáticas e intelectuales	45,934.35

Estimaciones y Deterioros

8. Durante el periodo reportado no se determinaron estimaciones de cuentas incobrables, estimación de inventarios, deterioro de activos biológicos u otras.

Otros Activos

9. Se informa los montos totales asociados:

Otros Activos no Circulantes	440,000.00
Bienes en Comodato	440,000.00
Terrenos	200,000.00
Terrenos	200,000.00
Edificios no Habitacionales	240,000.00

Pasivo

1. Se relacionan de las cuentas y documentos por pagar, mismo que es factible el pago de dichos pasivos:

Cuentas por Pagar a Corto Plazo	9,591,591.50
Servicios Personales por Pagar a Corto Plazo	418,786.51
Proveedores por Pagar a Corto Plazo	4,883,489.28
Contratistas por Obras Públicas por Pagar a Corto	2,631,253.51
Retenciones y Contribuciones por Pagar a Corto Pla	1,655,700.86
Otras Cuentas por Pagar a Corto Plazo	2,361.34
Otros Pasivos a Corto Plazo	1,441,916.38
Ingresos por Clasificar	454,256.08
Otros Pasivos Circulantes (Acreedores)	987,660.30

2. No existen recursos localizados en Fondos de Bienes de Terceros en Administración y/o en Garantía a corto y largo plazo.

3. No existen cuentas de pasivos diferidos u otros.

MUNICIPIO DE IXMIQUILPAN
 NOTAS A LOS ESTADOS FINANCIEROS
 AL 31 DE DICIEMBRE DE 2017.



II) NOTAS AL ESTADO DE ACTIVIDADES

Ingresos de Gestión

1. De los rubros de impuestos, contribuciones de mejoras, derechos, productos, aprovechamientos, participaciones y aportaciones, y transferencias, subsidios, otras ayudas y asignaciones, se informarán los montos totales de cada clase (tercer nivel del Clasificador por Rubro de Ingresos), así como de cualquier característica significativa.

Nombre	Del periodo	Acumulado
(CRI) CLASIFICADOR POR RUBRO DE INGRESOS	82,009,314.94	274,767,164.10
IMPUESTOS	392,872.12	5,557,007.36
Impuesto sobre los Ingresos	4,000.00	7,400.00
Impuesto sobre el Patrimonio	388,872.12	5,549,607.36
DERECHOS	2,692,948.18	12,750,320.22
Derechos por el uso, goce, aprovechamiento o explora	121,885.47	619,457.59
Derechos por prestación de servicios	2,571,062.71	12,130,862.63
PRODUCTOS	934,231.69	2,647,473.82
Productos de tipo corriente	934,231.69	2,647,473.82
APROVECHAMIENTOS	513,855.59	3,646,807.69
Aprovechamientos de tipo corriente	513,855.59	3,646,807.69
PARTICIPACIONES Y APORTACIONES	77,475,407.36	250,165,555.01
Participaciones	18,348,228.65	73,150,549.98
Aportaciones	19,268,218.56	110,266,274.15
Convenios	39,858,960.15	66,748,730.88

2. Se informa, de manera agrupada, el tipo, monto y naturaleza de la cuenta de otros ingresos:

OTROS INGRESOS Y BENEFICIOS	1,135,530.27
Ingresos Financieros	1,135,530.27
Int. Ganados Valores, Créd. Bonos y O	1,135,530.27

Gastos y Otras Pérdidas:

1. Se informa la integración de las cuentas de transferencias, subsidios y otras ayudas, participaciones y aportaciones, otros gastos y pérdidas extraordinarias, así como los ingresos y gastos extraordinarios.

TRANSFERENCIAS, ASIGNACIONES, SUBSIDIOS Y OTRAS AYUDAS	25,646,598.61
Transferencias Internas y Asignac. al Sector Público	9,187,588.14
Asignaciones internas al Sector Público	9,187,588.14
Asignaciones presupuestarias al Poder Ejecutivo	5,159,111.55
Asignaciones presupuestarias al Poder Ejecutivo	5,159,111.55
Asignaciones presupuestarias a Órganos Autónomos	2,740,416.59
Asignaciones presupuestarias a Órganos Autónomos	2,740,416.59
Transf.internas otorg.ent. paraest.no empr.no fina	1,288,060.00
Transf.internas otorg.ent. paraest.no empr.no fina	1,288,060.00
Ayudas Sociales	12,263,735.47
Ayudas Sociales a Personas	12,218,735.47
Ayudas sociales a personas	12,218,735.47
Ayudas sociales a personas	12,218,735.47

MUNICIPIO DE IXMIQUILPAN
NOTAS A LOS ESTADOS FINANCIEROS
AL 31 DE DICIEMBRE DE 2017.



Becas y/o ayudas para programas de capacitación	45,000.00
Becas y otras ayudas para programas de capacitació	45,000.00
Becas	45,000.00
Pensiones y Jubilaciones	4,195,275.00
Jubilaciones	4,195,275.00
Jubilaciones	4,195,275.00
Jubilaciones	4,195,275.00
PARTICIPACIONES Y APORTACIONES	2,078,288.61
Convenios	2,078,288.61
Convenios de Descentralización y Otros	2,078,288.61
Otros convenios	2,078,288.61
Otros Convenios	2,078,288.61
OTROS GASTOS Y PÉRDIDAS EXTRAORDINARIAS	362,162.05
Estimaciones, Depreciaciones, Deterioros, Obsolesc	362,162.05
Depreciación de Bienes Muebles	362,162.05
Depreciación Equipo de Cómputo	7,840.39
Depreciación de Equipo de Transporte	354,236.68
Depreciación Herramientas y maquinas	84.98

III) NOTAS AL ESTADO DE VARIACIÓN EN LA HACIENDA PÚBLICA

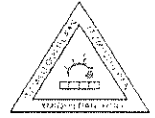
1. Se informará de manera agrupada, la integración del patrimonio contribuido por tipo, naturaleza y monto:

Hacienda Pública / Patrimonio Contribuido	42,669,814.29
Aportaciones	42,497,214.29
Edificios	2,636,918.02
Terrenos	440,666.50
Mobiliario y Equipo de Oficina	3,753,135.88
Maquinaria y Equipo	1,371,623.95
Equipo de Transporte y Vehículos	31,798,063.80
Equipo de Cómputo	1,671,434.70
Equipo de Radiocomunicación	820,675.61
Herramientas	4,695.83
Donaciones de Capital	172,600.00
Donaciones de Capital	172,600.00
BIENES MUEBLES, INMUEBLES E INTANGIBLES	172,600.00
Vehículos y equipo de transporte	172,600.00

2. Se informa de manera agrupada, el monto y procedencia de los recursos que modifican al patrimonio generado:

Hacienda Pública / Patrimonio Generado	67,340,117.74
Resultados de Ejercicios Anteriores	66,780,011.97
2009	276.62
2010	1,494.11
2011	-0.01
2012	32,674.32
2013	25,387.79
2014	1,441,273.57

MUNICIPIO DE IXMIQUILPAN
NOTAS A LOS ESTADOS FINANCIEROS
AL 31 DE DICIEMBRE DE 2017.



2015	16,156,858.40
2016	49,122,047.17
Rectificaciones de Resultados de Ejercicios Ant.	560,105.77
Cambios en Políticas Contables	560,105.77

IV) NOTAS AL ESTADO DE FLUJOS DE EFECTIVO

Efectivo y equivalentes

1. El análisis de los saldos inicial y final que figuran en la última parte del Estado de Flujo de Efectivo en la cuenta de efectivo y equivalentes es como sigue:

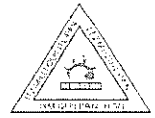
PARTIDA	SALDO INICIAL	SALDO FINAL
Efectivo y Equivalentes	60,700,468.91	68,989,301.43
Efectivo	1,165,620.73	1,298,933.78
Bancos / Tesorería	59,534,848.18	67,690,367.65

2. Se detallan las adquisiciones de bienes muebles e inmuebles con su monto global que durante el período se hicieron:

PARTIDA	M.O.I.
Bienes Muebles	505,764.08
Mobiliario y Equipo de Administración	6,000.11
Maquinaria, Otros Equipos y Herramientas	499,763.97

3. Conciliación de los Flujos de Efectivo Netos de las Actividades de Operación y la cuenta de Ahorro/Desahorro antes de Rubros Extraordinarios.

MUNICIPIO DE IXMIQUILPAN
 NOTAS A LOS ESTADOS FINANCIEROS
 AL 31 DE DICIEMBRE DE 2017.



V) CONCILIACIÓN ENTRE LOS INGRESOS PRESUPUESTARIOS Y CONTABLES, ASÍ COMO ENTRE LOS EGRESOS PRESUPUESTARIOS Y LOS GASTOS CONTABLES

MUNICIPIO DE IXMIQUILPAN Conciliación entre los Ingresos Presupuestarios y Contables Correspondiente del 01 de Enero al 31 de Diciembre de 2017.		
1. Total de ingresos (presupuestarios)		\$274,767,164.10
2. Más ingresos contables no presupuestarios		\$0.00
Incremento por variación de inventarios	\$ -	
Disminución del exceso de estimaciones por pérdida o deterioro u obsolescencia	\$ -	
Disminución del exceso de provisiones	\$ -	
Otros ingresos y beneficios varios	\$ -	
Otros ingresos contables no presupuestarios	\$ -	
3. Menos ingresos presupuestarios no contables		\$0.00
Productos de capital	\$ -	
Aprovechamientos capital	\$ -	
Ingresos derivados de financiamientos	\$ -	
Otros Ingresos presupuestarios no contables	\$ -	
4. Total de Ingresos Contable (4 = 1 - 2 + 3)		\$274,767,164.10

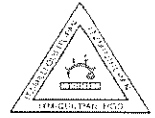
MUNICIPIO DE IXMIQUILPAN
 NOTAS A LOS ESTADOS FINANCIEROS
 AL 31 DE DICIEMBRE DE 2017.



MUNICIPIO DE IXMIQUILPAN
 Conciliación entre los Egresos Presupuestarios y los Gastos Contables
 Correspondiente del 01 de Enero al 31 de Diciembre de 2017.

1. Total de egresos (presupuestarios)		\$207,245,392.99
2. Menos egresos presupuestarios no contables		\$60,508,536.63
Mobiliario y equipo de administración	\$137,632.14	
Mobiliario y equipo educacional y recreativo	\$40,500.00	
Equipo e instrumental médico y de laboratorio	\$0.00	
Vehículos y equipo de transporte	\$4,549,600.00	
Equipo de defensa y seguridad	\$0.00	
Maquinaria, otros equipos y herramientas	\$697,188.02	
Activos biológicos	\$0.00	
Bienes inmuebles	\$0.00	
Activos intangibles	\$27,898.35	
Obra pública en bienes propios	\$55,055,718.12	
Acciones y participaciones de capital	\$0.00	
Compra de títulos y valores	\$0.00	
Inversiones en fideicomisos, mandatos y otros análogos	\$0.00	
Provisiones para contingencias y otras erogaciones especiales	\$0.00	
Amortización de la deuda pública	\$0.00	
Adeudos de ejercicios fiscales anteriores (ADEFAS)	\$0.00	
Otros Egresos Presupuestales No Contables	\$0.00	
3. Más gastos contables no presupuestales		\$362,162.05
Estimaciones, depreciaciones, deterioros, obsolescencia y amortizaciones	\$362,162.05	
Provisiones	\$0.00	
Disminución de inventarios	\$0.00	
Aumento por insuficiencia de estimaciones por pérdida o deterioro u obsolescencia	\$0.00	
Aumento por insuficiencia de provisiones	\$0.00	
Otros Gastos	\$0.00	
Otros Gastos Contables No Presupuestales	\$0.00	
4. Total de Gasto Contable (4 = 1 - 2 + 3)		\$147,099,018.41

MUNICIPIO DE IXMIQUILPAN
NOTAS A LOS ESTADOS FINANCIEROS
AL 31 DE DICIEMBRE DE 2017.



b) NOTAS DE MEMORIA (CUENTAS DE ORDEN)

Se informan las cuentas de orden

Cuentas de Orden Contables y Presupuestarias:

Nombre	Saldo inicial	Debe	Haber	Saldo final
CUENTAS DE ORDEN	0.00	290,726,019.42	290,726,019.42	0.00
PRESUPUESTARIAS				
LEY DE INGRESOS	0.00	68,214,325.16	68,214,325.16	0.00
Ley de Ingresos Estimada	190,193,181.51	0.00	0.00	190,193,181.51
Impuestos	9,191,725.00	0.00	0.00	9,191,725.00
Derechos	19,017,757.20	0.00	0.00	19,017,757.20
Productos de Tipo Corriente	3,546,807.00	0.00	0.00	3,546,807.00
Aprov. de Tipo Corriente	2,227,994.31	0.00	0.00	2,227,994.31
Participaciones, Aport. Transf,	156,208,898.00	0.00	0.00	156,208,898.00
Asigna				
Ley de Ingresos por ejecutar	37,360,317.87	29,384,199.58	0.00	66,744,517.45
Impuestos	-3,724,597.09	89,879.45	0.00	-3,634,717.64
Derechos	-6,966,673.33	699,236.35	0.00	-6,267,436.98
Productos de Tipo Corriente	-1,541,599.11	263,899.84	0.00	-1,277,699.27
Aprov. de Tipo Corriente	1,296,864.03	120,889.14	0.00	1,417,753.17
Participaciones, Aport. Transf,	48,268,664.70	27,102,423.20	0.00	75,371,087.90
Asigna				
OTROS INGRESOS Y BENEFICIOS	27,658.67	1,107,871.60	0.00	1,135,530.27
Modificaciones a la Ley de Ingresos Estimada	17,829,465.14	0.00	0.00	17,829,465.14
Participaciones, Aport. Transf,	17,829,465.14	0.00	0.00	17,829,465.14
Asigna				
Ley de ingresos devengada	-9,445,926.00	38,830,125.58	29,384,199.58	0.00
Impuestos	0.00	2,589,879.45	2,589,879.45	0.00
Derechos	0.00	699,236.35	699,236.35	0.00
Productos de Tipo Corriente	0.00	263,899.84	263,899.84	0.00
Aprov. de Tipo Corriente	0.00	120,889.14	120,889.14	0.00
Participaciones, Aport. Transf,	-9,445,926.00	34,048,349.20	24,602,423.20	0.00
Asigna				
OTROS INGRESOS Y BENEFICIOS	0.00	1,107,871.60	1,107,871.60	0.00
ley de ingresos recaudada	-235,937,038.52	0.00	38,830,125.58	-274,767,164.10
Impuestos	-5,467,127.91	0.00	2,589,879.45	-8,057,007.36
Derechos	-12,051,083.87	0.00	699,236.35	-12,750,320.22
Productos de Tipo Corriente	-2,005,207.89	0.00	263,899.84	-2,269,107.73
Aprov. de Tipo Corriente	-3,524,858.34	0.00	120,889.14	-3,645,747.48
Participaciones, Aport. Transf,	-212,861,101.84	0.00	34,048,349.20	-246,909,451.04
Asigna				
OTROS INGRESOS Y BENEFICIOS	-27,658.67	0.00	1,107,871.60	-1,135,530.27

MUNICIPIO DE IXMIQUILPAN
NOTAS A LOS ESTADOS FINANCIEROS
AL 31 DE DICIEMBRE DE 2017.



PRESUPUESTO DE EGRESOS	0.00	222,511,694.26	222,511,694.26	0.00
Presupuesto de Egresos Aprobado	-188,347,678.44	0.00	0.00	-188,347,678.44
Servicios Personales	-59,573,894.99	0.00	0.00	-59,573,894.99
Materiales y suministros	-9,494,641.17	0.00	0.00	-9,494,641.17
Servicios Generales	-31,949,915.73	0.00	0.00	-31,949,915.73
Transferencias, Asignaciones,	-26,575,317.93	0.00	0.00	-26,575,317.93
Subsidios y Otras Ay				
Bienes Muebles inmuebles e	-172,644.00	0.00	0.00	-172,644.00
intangibles				
Inversion Pública	-48,794,941.31	0.00	0.00	-48,794,941.31
Participaciones y Aportaciones	-11,786,323.31	0.00	0.00	-11,786,323.31
Presupuesto de egresos por ejercer	-6,951,953.13	0.00	70,963,376.61	-77,915,329.74
Presupuesto de Egresos Aprobado	4,673,811.57	0.00	8,544,255.67	-3,870,444.10
Materiales y suministros	-8,246,889.28	0.00	1,575,756.29	-9,822,645.57
Servicios Generales	-279,203.80	0.00	4,080,713.08	-4,359,916.88
Transferencias, Asignaciones,	2,739,726.20	0.00	1,840,469.29	899,256.91
Subsidios y Otras Ay				
Bienes Muebles inmuebles e	-5,246,662.11	0.00	33,512.40	-5,280,174.51
intangibles				
Inversion Pública	-10,300,559.06	0.00	54,888,881.23	-65,189,440.29
Participaciones y Aportaciones	9,707,823.35	0.00	-211.35	9,708,034.70
Presupuesto de Egresos	40,449,498.29	70,943,497.61	52,375,380.71	59,017,615.19
Comprometido				
Servicios Personales	806,710.07	8,544,255.67	9,350,876.44	89.30
Materiales y suministros	203,499.89	1,575,756.29	1,779,256.18	0.00
Servicios Generales	33,694.10	4,080,713.08	4,055,007.18	59,400.00
Transferencias, Asignaciones,	27,130.44	1,820,590.29	1,818,258.32	29,462.41
Subsidios y Otras Ay				
Bienes Muebles inmuebles e	472,251.68	33,512.40	505,764.08	0.00
intangibles				
Inversion Pública	38,906,212.11	54,888,881.23	34,866,429.86	58,928,663.48
Participaciones y Aportaciones	0.00	-211.35	-211.35	0.00
Presupuesto de Egresos Devengado	5,678,316.06	52,395,259.71	49,544,018.88	8,529,556.89
Servicios Personales	208,253.57	9,350,876.44	9,135,020.57	424,109.44
Materiales y suministros	432,326.29	1,779,256.18	1,810,981.41	400,601.06
SERVICIOS GENERALES	2,675,079.29	4,055,007.18	4,833,941.62	1,896,144.85
Transferencias, Asignaciones,	817,362.02	1,838,137.32	771,435.65	1,884,063.69
Subsidios y Otras Ay				
Bienes Muebles inmuebles e	911,592.17	505,764.08	1,382,264.36	35,091.89
intangibles				
Inversion Pública	633,702.72	34,866,429.86	31,610,586.62	3,889,545.96
Participaciones y Aportaciones	0.00	-211.35	-211.35	0.00
Presupuesto de Egresos ejercido	316,577.34	49,544,018.88	49,628,918.06	231,678.16
Servicios Personales	81,852.54	9,135,020.57	9,216,873.11	0.00
Materiales y suministros	0.00	1,810,981.41	1,810,225.41	756.00
Servicios Generales	29,109.57	4,833,941.62	4,837,744.36	25,306.83

15. Eventos Posteriores al Cierre

Se informa que con fecha 05 de enero de 2018, se recibió depósito en la cuenta bancaria productiva No. 0320802063 a nombre del Municipio de Ixmiquilpan, en la institución bancaria Banorte, S.A., correspondiente a la ministración de recursos del Programa de Devolución de Derechos (PRODDER) 2017..



16. Partes Relacionadas

Se manifiesta que no existen partes relacionadas que pudieran ejercer influencia significativa sobre la toma de decisiones financieras y operativas.

17. Responsabilidad Sobre la Presentación Razonable de la Información Contable

"Bajo protesta de decir verdad declaramos que las cifras contenidas en este estado financiero son veraces y contienen toda la información referente a la situación y/o los resultados del Municipio de Ixmiquilpan, afirmando ser legalmente responsables de la autenticidad y veracidad de las mismas, y asimismo asumimos la responsabilidad derivada de cualquier declaración en falso sobre las mismas"

ELABORO



L.C.P. ABIGAIL GARDUÑO RAMÍREZ
TESORERO MUNICIPAL
2016-2020

REVISÓ



DR. PASCUAL CHARREZ PEDRAZA
PRESIDENTE MUNICIPAL
2016-2020

MGM



C. MARISOL GONZÁLEZ MENDOZA
SINDICO PROCURADOR HACENDARIO
2016-2020