


ACTIVO	2016		2015		PASIVO	2016		2015	
ACTIVO CIRCULANTE					PASIVO CIRCULANTE				
Efectivo y Equivalentes	37,781,078.74		97,395,659.79		Cuentas por Pagar a Corto Plazo	4,589,778.27		14,226,732.82	
Derechos a Recibir Efectivo o Equivalentes	7,527,925.07		9,467,766.88		Documentos por Pagar a Corto Plazo	0.00		0.00	
Derechos a Recibir Bienes o Servicios	8,985,587.09		10,314,737.06		Porción a Corto Plazo de la Deuda Pública a Largo Plazo	0.00		0.00	
Inventarios	0.00		0.00		Titulos y Valores a Corto Plazo	0.00		0.00	
Almacenes	0.00		0.00		Pasivos Diferidos a Corto Plazo	0.00		0.00	
					Fondos y Bienes de Terceros en Garantía y/o Administración a Corto Plazo	0.00		0.00	
Estimación con Pérdida o Deterioro de Activos Circulantes	0.00		0.00		Provisiones a Corto Plazo	0.00		0.00	
Otros Activos Circulantes	0.00		0.00		Otros Pasivos Circulantes	112,871.86		1,538,367.02	
Total de Activos Circulantes	54,294,590.90		117,178,163.73		Total de Pasivos Circulantes	4,702,650.13		15,755,099.84	
ACTIVO NO CIRCULANTE					PASIVO NO CIRCULANTE				
Inversiones Financieras a Largo Plazo	0.00		0.00		Cuentas por Pagar a Largo Plazo	0.00		0.00	
Derechos a Recibir Efectivo o Equivalentes a Largo Plazo	0.00		0.00		Documentos por Pagar a Largo Plazo	0.00		0.00	
Bienes Inmuebles, Infraestructura y Construcciones en Proceso	56,899,122.33		83,899,858.95		Deuda Pública a Largo Plazo	0.00		0.00	
Bienes Muebles	56,228,969.79		51,488,936.93		Pasivos Diferidos a Largo Plazo	0.00		0.00	
Activos Intangibles	499,562.70		499,562.70		Fondos y Bienes de Terceros en Garantía y/o Administración	0.00		0.00	
Depreciación, Deterioro y Amortización Acumulada de Bienes	-3,652,230.28		-1,622,692.02		Provisiones a Largo Plazo	0.00		0.00	
Activos Diferidos	0.00		0.00		Total de Pasivos no Circulantes	0.00		0.00	
Estimación por Pérdida o Deterioro de Activos No Circulantes	0.00		0.00		Total de Pasivo	4,702,650.13		15,755,099.84	
Otros Activos No Circulantes	458,295.05		0.00		HACIENDA PÚBLICA / PATRIMONIO				
Total de Activos No Circulantes	110,433,719.59		134,265,666.56		Hacienda Pública/Patrimonio Contribuido	46,749,092.13		46,877,255.55	
Total Del Activo	164,728,310.49		251,443,830.29		Aportaciones	46,576,492.13		46,704,655.55	
					Donaciones de Capital	172,600.00		172,600.00	
					Actualizaciones de la Hacienda Pública/ Patrimonio	0.00		0.00	
					Hacienda Pública/Patrimonio Generado	113,276,568.23		188,811,474.90	
					Resultados del ejercicio Ahorro/Desahorro	86,673,817.00		150,677,252.16	
					Resultados de de Ejercicios Anteriores	26,083,963.12		38,134,222.74	
					Revalúos	0.00		0.00	
					Reservas	0.00		0.00	
					Rectificaciones de Resultados de Ejercicios Anteriores	518,788.11		0.00	
					Exceso o Insuficiencia en la Actualización de la Hacienda Pública/Patrimonio				
					Resultado por Posición Monetaria				
					Resultado por Tenencia de Activos No Monetarios				
					Total Hacienda Pública / Patrimonio	160,025,660.36		235,688,730.45	
					Total de Pasivo y Hacienda Pública/Patrimonio	164,728,310.49		251,443,830.29	

"Bajo protesta de decir verdad declaramos que los datos contenidos en este Estado financiero son veraces y contienen toda la información referente a la situación y/o los resultados del Municipio de Ixmiquilpan, afirmando ser legalmente responsables de la exactitud y veracidad de las mismas, y asimismo asumimos la responsabilidad de toda declaración en falso sobre las mismas".


ELABORADO
ING. SUSANA EDITH PAZ GARCIA
TESORERO MUNICIPAL
2016 - 2020



REVISADO
DR. PASCUAL CHARREZ PEDRAZA
2016 - 2020



Va. Ba.
C. MARISOL GONZALEZ MENDOZA
2016 - 2020




000002

	2016	2015
INGRESOS Y OTROS BENEFICIOS		
<i>Ingresos de la Gestión:</i>		
Impuestos	6,907,631.91	7,170,983.54
Cuotas y Aportaciones de Seguridad Social	0.00	0.00
Contribuciones de Mejoras	0.00	0.00
Derechos	11,016,918.74	9,856,564.57
Productos de Tipo Corriente	2,585,835.70	2,536,775.30
Aprovechamientos de Tipo Corriente	3,097,887.08	3,099,505.57
Ingresos por Venta de Bienes y Servicios	8,883,076.15	7,766,635.05
Ingresos no Comprendidos en las Fracciones de la Ley de Ingresos Causados en Ejercicios Fiscales Anteriores Pendientes de Liquidación o Pago	0.00	0.00
<i>Participaciones y Aportaciones Transferencias, Asignaciones, Subsidios y Otras ayudas</i>		
Participaciones y Aportaciones	211,900,881.20	285,342,677.08
Transferencias, Asignaciones, Subsidios y Otras ayudas	0.00	0.00
<i>Otros Ingresos y Beneficios</i>		
Ingresos Financieros	183,837.31	237,004.74
Incremento por Variación de Inventarios	0.00	0.00
Disminución del Exceso de Estimaciones por Pérdida o Deterioro u Obsolescencia y Provisiones	0.00	0.00
Otros Ingresos y Beneficios Varios	163,858.00	2,567,129.00
Total de Ingresos	244,739,926.09	318,577,274.85
GASTOS Y OTRAS PÉRDIDAS		
<i>Gastos de funcionamiento</i>	121,032,773.48	117,352,074.79
Servicios Personales	61,732,301.26	56,605,522.38
Materiales y Suministros	13,126,768.48	12,480,229.87
Servicios Generales	46,173,703.74	48,266,322.54
Bienes Muebles, Inmuebles e Intangibles		
<i>Transferencias, Asignaciones, Subsidios y Otras Ayudas</i>	19,892,353.15	19,645,433.08
Transferencias Internas y Asignaciones al Sector Público	1,839,909.50	1,556,821.60
Transferencias al Resto del Sector Público	0.00	0.00
Subsidios y Subvenciones	0.00	0.00
Ayudas Sociales	13,336,611.62	13,879,977.48
Pensiones y Jubilaciones	4,715,832.03	4,194,013.00
Transferencias a Fideicomisos, Mandatos y Contratos Análogos	0.00	0.00
Transferencias a la Seguridad Social	0.00	0.00
Donativos	0.00	0.00
Transferencias al Exterior	0.00	14,621.00
<i>Participaciones y Aportaciones</i>	9,676,157.30	15,807,675.59
Participaciones	0.00	0.00
Aportaciones	0.00	0.00
Convenios	9,676,157.30	15,807,675.59

Intereses, Comisiones y Otros Gastos de la Deuda Pública	0.00	0.00
Intereses de la Deuda Pública	0.00	0.00
Comisiones de la Deuda Pública	0.00	0.00
Gastos a la Deuda Pública	0.00	0.00
Costo por Coberturas	0.00	0.00
Apoyos Financieros	0.00	0.00
Otros Gastos y Pérdidas Extraordinarias	501,859.96	258,129.71
Estimaciones, Depreciaciones, Deterioros, Obsolescencias y Amortizaciones	490,689.79	248,359.88
Provisiones	0.00	0.00
Disminución de Inventarios	0.00	0.00
Aumento por Insuficiencia de Estimaciones por Pérdida o Deterioro y Obsolescencia	0.00	0.00
Aumento por Insuficiencia de Provisiones		
Otros Gastos	11,170.17	9,769.83
Inversión Pública	6,962,965.20	14,836,709.52
Inversiones No Capitalizables	6,962,965.20	14,836,709.52
Total de Gastos y Otras Pérdidas	158,066,109.09	167,900,022.69
Ahorro/Desahorro Neto del Ejercicio	86,673,817.00	150,677,252.16

"Bajo protesta de decir verdad declaramos que las cifras contenidas en este estado financiero son veraces y contienen toda la información referente a la situación y/o los resultados del Municipio de Ixmiquilpan, afirmando ser legalmente responsables de la autenticidad y veracidad de las mismas. Asimismo asumimos la responsabilidad derivada de cualquier declaración en falso sobre las mismas."

ELABORO:



ING. SUSANA EDITH PÉREZ GARCÍA
TESORERO MUNICIPAL


2016 - 2020

REVISO:



DR. PASCUAL CHARREZ PEDRAZA
PRESIDENTE MUNICIPAL

Vo.Bo.



C. MARISOL GONZALEZ MENDOZA
SINDICO PROCURADOR HACENDARIO



MUNICIPIO DE IXMIQUILPAN
Estado de Cambios en la Situación Financiera. CONSOLIDADO
DEL 1 DE ENERO AL 31 DE DICIEMBRE DE 2016



Table with columns: ACTIVO, PASIVO, HACIENDA PÚBLICA / PATRIMONIO, ORIGEN, APLICACIÓN. Rows include: ACTIVO CIRCULANTE (Efectivo y Equivalentes, etc.), ACTIVO NO CIRCULANTE (Inversiones Financieras, etc.), PASIVO CIRCULANTE (Cuentas por Pagar, etc.), PASIVO NO CIRCULANTE (Cuentas por Pagar a Largo Plazo, etc.), HACIENDA PÚBLICA / PATRIMONIO (Hacienda Pública/Patrimonio Contribuido, etc.), Exceso o Insuficiencia en la Actualización de la Hacienda Pública/Patrimonio.

Yo, SUSANA EDITH PAZ GARCIA, PRESIDENTE MUNICIPAL 2016-2020. I declare that the figures in this financial statement are true and contain all information...

REVISÓ: DR. PASCUAL CHARREZ PEDRAZA, PRESIDENTE MUNICIPAL 2016-2020.

Vo. Bo. C. MARISOL GONZALEZ MENDOZA, SINDICO PROCURADOR HACENDARIO 2016-2020.




MUNICIPIO DE IXMIQUILPAN
Estado de Variaciones en la Hacienda Pública/Patrimonio. CONSOLIDADO
DEL 1 DE ENERO AL 31 DE DICIEMBRE DE 2016




Concepto	Hacienda Pública/ Patrimonio Contribuido	Hacienda Pública/ Patrimonio Generado de Ejercicios Anteriores	Hacienda Pública/ Patrimonio Generado del ejercicio	Ajustes por Cambios de Valor	TOTAL
Rectificaciones de Resultados de Ejercicios Anteriores					-
Patrimonio Neto Inicial Ajustado del Ejercicio					
Aportaciones	46,704,655.55				46,704,655.55
Donaciones de Capital	172,600.00				172,600.00
Actualizaciones de la Hacienda Pública/ Patrimonio					
Variaciones de la Hacienda Pública/ Patrimonio Neto del Ejercicio					
Resultados del Ejercicio: Ahorro/Desahorro		150,677,252.16			150,677,252.16
Resultados de Ejercicios Anteriores		38,134,222.74			38,134,222.74
Revaluos					
Reservas					
Hacienda Pública/ Patrimonio Neto al Final del Ejercicio 2015	46,877,255.55	188,811,474.90	-	-	235,688,730.45
Cambios en la Hacienda Pública/Patrimonio Neto del Ejercicio 2016					
Aportaciones				128,163.42	128,163.42
Donaciones de Capital					
Actualizaciones de la Hacienda Pública/ Patrimonio					
Variaciones de la Hacienda Pública/ Patrimonio Neto del Ejercicio					
Resultados del Ejercicio: Ahorro/Desahorro			64,003,435.16		64,003,435.16
Resultados de Ejercicios Anteriores			12,050,259.62		12,050,259.62
Revaluos					
Reservas					
Rectificaciones de Resultados de Ejercicios Anteriores				518,788.11	518,788.11
Saldo Neto en la Hacienda Pública/Patrimonio 2016	-	-	76,053,694.78	646,951.53	160,025,660.36

"Bajo protesta de ser verdad declaramos que las cifras contenidas en este estado financiero son veraces y contienen toda la información referente a la situación y/o los resultados del Municipio de Ixmiquilpan, afirmando ser legalmente responsables de la autenticidad y veracidad de las mismas, y asimismo asumimos la responsabilidad derivada de cualquier declaración en falso sobre las mismas"



ELABORÓ:

ING. SUSANA EDITH PAZ GARCIA.
TESORERO MUNICIPAL




REVISÓ:

DR. PASCUAL CHARREZ PEDRAZA
PRESIDENTE MUNICIPAL

Vo. Bo.

MGM

C. MARISOL GONZALEZ MENDOZA
SINDICO PROCURADOR HACENDARIO



000000



MUNICIPIO DE IXMIQUILPAN

ESTADO DE FLUJO DE EFECTIVO. CONSOLIDADO



Del 1 de Enero de 2016 al 31 de Diciembre de 2016

Concepto	2016	2015
Flujos de Efectivo en Las Actividades de Operación		
Origen	244,739,926.09	318,577,274.85
Impuestos	6,907,631.91	7,170,983.54
Cuotas y Aportaciones de Seguridad Social	-	-
Contribuciones de Mejoras	-	-
Derechos	11,016,918.74	9,856,564.57
Productos De Tipo Corriente	2,585,835.70	2,536,775.30
Aprovechamientos De Tipo Corriente	3,097,887.08	3,099,505.57
Ingresos por Ventas de Bienes y Servicios	8,883,076.15	7,766,635.05
Ingresos No Comprendidos en las Fracciones de la Ley de Ingresos Causados en Ejercicios Fiscales Anteriores	-	-
Participaciones y Aportaciones	211,900,881.20	285,342,677.08
Transferencias, Asignaciones, Subs. y Otras Ayudas	-	-
Otros Origenes de Operación	347,695.31	2,804,133.74
Aplicación	158,066,109.09	167,900,022.69
Servicios Personales	61,732,301.26	56,605,522.38
Materiales y Suministros	13,126,768.48	12,480,229.87
Servicios Generales	46,173,703.74	48,266,322.54
Bienes Muebles, Inmuebles e Intangibles	-	-
Transferencias Internas y Asignaciones al Se. Pub.	1,839,909.50	1,556,821.60
Transferencias al Resto del Sector Público	-	-
Subsidios y Subvenciones	-	-
Ayudas Sociales	13,336,611.62	13,879,977.48
Pensiones y Jubilaciones	4,715,832.03	4,194,013.00
Transferencias a Fideicomisos, Mandatos y Contratos Análogos	-	-
Transferencias a la Seguridad Social	-	-
Donativos	-	-
Transferencias al Exterior	-	14,621.00
Participaciones	-	-
Aportaciones	-	-
Convenios	9,676,157.30	15,807,675.59
Provisiones	-	-
Otras Aplicaciones de Operación	501,859.96	258,129.71
Inversión Pública	6,962,965.20	14,836,709.52
Flujos Netos de Efectivo por Actividades de Operación	86,673,817.00	150,677,252.16
Flujos de Efectivo de Las Actividades de Inversión		
Origen	29,811,433.35	6,072,805.33
Bienes Inmuebles, Infraestructura y Construcciones en Proceso	27,000,736.62	-
Bienes Muebles	-	-
Otros Origenes de Inversión	2,810,696.73	6,072,805.33
Aplicación	2,710,494.60	33,586,740.39
Bienes Inmuebles, Infraestructura y Construcciones en Proceso	-	31,258,455.39
Bienes Muebles	4,740,032.86	3,950,977.02
Otras Aplicaciones de Inversión	2,029,538.26	1,622,692.02
Flujos Netos de Efectivo por Actividades de Inversión	27,100,938.75	27,513,935.06
Flujos de Efectivo de Las Actividades de Financiamiento		
Origen	-	2,472,190.21
Endeudamiento Neto	-	-
Otros Origenes de Financiamiento	-	2,472,190.21
Aplicación	173,389,336.80	57,188,896.34
Servicios de la Deuda	-	-
Otras Aplicaciones de Financiamiento	173,389,336.80	57,188,896.34
Flujos Netos de Efectivo por Actividades de Financiamiento	-	54,716,706.13
Incremento/Disminución Neta en El Efectivo y Equivalentes al Efectivo	59,614,581.05	68,446,610.97
Efectivo y Equivalentes al Efectivo al Inicio del Ejercicio	97,395,659.79	28,949,048.82
Efectivo y Equivalentes al Efectivo al Final del Ejercicio	37,781,078.74	97,395,659.79

"Bajo protesta de decir verdad declaramos que las cifras contenidas en este estado financiero son veraces y contienen toda la información referente a la situación y/o los resultados del Municipio de Ixmiquilpan, afirmando ser legalmente responsables de la autenticidad y veracidad de las mismas, y asimismo asumimos la responsabilidad derivada de cualquier declaración en falso sobre las mismas".

EL ABORÓ:

ING. SUSANA EDITH PAZ GARCIA
PRESIDENTA MESA DIRECTORA MUNICIPAL
2016 - 2018

REVISÓ:

DR. PASCUAL CHARREZ PEDRAZA
PRESIDENTE MUNICIPAL
2016 - 2018

Vo. Bo:

C. MARISOL GONZALEZ MENDOZA
SINDICO PROCURADOR HACENDARIO
2016 - 2018

NOTAS DE DESGLOSE

I) NOTAS AL ESTADO DE SITUACIÓN FINANCIERA

Activo

Efectivo y Equivalentes

- El Efectivo y Equivalentes al 31 de Diciembre de 2016 quedo integrado por un saldo de \$37,781,078.74.
- Se cuenta con las conciliaciones bancarias por cada una de las cuentas vigentes durante el ejercicio 2016 de manera mensual.
- El Municipio de Ixmiquilpan no efectuó ningún tipo de Inversión financiera durante el ejercicio fiscal 2016.

Derechos a recibir Efectivo y Equivalentes y Bienes o Servicios a Recibir

- Actualmente se tiene un saldo en la cuenta de Deudores por \$7,527,925.07, los cuales a su vez están integrados por saldos acumulados desde el ejercicio 2007.
- En Impuestos y contribuciones a favor se tiene un saldo de \$518,800.37
- Se otorgaron Anticipos a Contratistas por un importe de \$8,985,587.09

Bienes Disponibles para su Transformación o Consumo (inventarios)

- Al cierre del trimestre, no se cuenta con bienes disponibles para su transformación.

Inversiones Financieras

- Durante el ejercicio, el Municipio no celebró ningún contrato de fideicomiso.
- Se informará de las inversiones financieras, los saldos de las participaciones y aportaciones de capital.

Bienes Muebles, Inmuebles e Intangibles

- Se informa de manera agrupada por cuenta, los rubros de Bienes Muebles e Inmuebles:

BIENES INMUEBLES

- Los bienes Inmuebles del municipio se integran de la siguiente forma:

Bienes Inmuebles, Infraest. y Const. en Proceso	56,899,122.33
Terrenos	371,914.50
Terrenos	371,914.50
Edificios no Habitacionales	2,396,918.02
Edificios no residenciales	2,396,918.02
Construc. en Proceso en Bienes de Dominio Público	54,050,289.81

Edificación no habitacional	19,027,732.15
Const.obras p/abast.agua.petroleo,gas,elec,telecom	622,085.97
División de terrenos y construc.de obras de urbaní	34,088,521.44
Construcción de vías de comunicación	311,950.25
Instalaciones y equipamiento en construcciones	0.00
Construcciones en Proceso en Bienes Propios	0.00
Const.obr.abast.agua pet.gas.elec.y telecomunicaci	0.00
Otros Bienes Inmuebles	80,000.00

- Los bienes muebles del municipio se integran de la siguiente forma:

Bienes Muebles	56,228,969.79
Mobiliario y Equipo de Administración	7,438,393.87
Muebles de Oficina y Estantería	4,946,522.37
Muebles, excepto de oficina y estantería	3,486.12
Equipo de cómputo y de tecnología de la informació	2,488,385.38
Mobiliario y Equipo Educativo y Recreativo	725,901.05
Equipos y aparatos audiovisuales	103,366.68
fotográficas y de video	622,534.37
Equipo e Instrumental Médico y de Laboratorio	23,859.50
Equipo médico y de laboratorio	23,859.50
Equipo de Transporte	41,205,999.20
Vehículos y equipo terrestre	40,163,066.44
Otros equipos de transporte	1,042,932.76
Equipo de Defensa y Seguridad	3,065,982.19
Equipo de defensa y seguridad	3,065,982.19
Maquinaria, Otros Equipos y Herramientas	3,768,803.98
Maquinaria y equipo de construcción	513,000.83
Sis.de aire acond.calefac.y refrí.ind.y comercial	29,999.97
Equipo de comunicación y telecomunicación	1,044,339.15
Equipos generación eléc, aparatos y accesos.eléctr	150,689.65
Herramientas y máquinas-herramienta	325,967.75
Otros equipos	1,704,806.63
Activos Biológicos	30.00
Especies menores y de zoológico	30.00

- Se informa de manera agrupada por cuenta, los rubros de activos intangibles y diferidos:

Activos Intangibles	499,562.70
Software	481,526.70
Software	481,526.70
Licencias	18,036.00
Licencias informáticas e intelectuales	18,036.00

Estimaciones y Deterioros

- Actualmente se considera una depreciación de:

Depreciación, Deterioro y Amort. Acum. de Bienes	-3,652,230.28
Depreciación Acumulada de Bienes Inmuebles	-3,132,161.94
Bienes Muebles	-80,283.31
Mobiliario y equipo educativo y Recreativo	-156,543.90

Equipo Terrete	-2,537,307.88
Equipo de Defensa y Seguridad	-356,826.85
Maquinaria, Otros equipo y Herramientas	-1,200.00
Depreciación Acumulada de Bienes Muebles	-467,174.73
Depreciacion de mobiliario y equipo de oficina	-18,637.78
Muebles axcepto de oficina y estanteria	-36,341.57
Bienes Artisticos, culturales y cientificos	-7,758.17
Objetos de Valor	-1,664.27
Equipo de Computo y de tecnologia de la informacio	-393,416.24
Maquinaria, otros Equipos y Herramientas	-9,356.70
Amortización Acumulada de Activos Intangibles	-52,893.61
Software	-34,857.61
Licencias	-18,036.00

- Se llevó a cabo la disminución de las Obras en Proceso debido a que dichas obras ya se entregaron a la comunidad y se cuenta con el Acta de Entrega Recepción.

Otros Activos

- Actualmente se cuenta con los siguientes Otros Activos:

Otros Activos no Circulantes	458,295.05
Bienes en Comodato	458,295.05
Terrenos	200,000.00
Viviendas	18,295.05
Edificios no Habitacionales	240,000.00

Pasivo

- El Pasivo al 31 de Diciembre de 2016 está conformado por:

PASIVO CIRCULANTE	4,702,650.13
Cuentas por Pagar a Corto Plazo	4,589,778.27
Servicios Personales por Pagar a Corto Plazo	114,184.80
Proveedores por Pagar a Corto Plazo	2,296,442.76
Retenciones y Contribuciones por Pagar a Corto Pla	750,212.35
Otras Cuentas por Pagar a Corto Plazo	1,428,938.36
Otros Pasivos a Corto Plazo	112,871.86
Ingresos por Clasificar	7,250.03
Depositos Bancarios No identificados	7,250.03
Otros Pasivos Circulantes (Acreedores)	105,621.83

- Durante el ejercicio 2016 el Municipio no contó con recursos localizados en Fondos de Bienes de Terceros en Administración y/o en Garantía a corto y largo plazo.

II) NOTAS AL ESTADO DE ACTIVIDADES

Ingresos de Gestión

- Se informaran los montos totales de cada clase:

INGRESOS DE GESTIÓN	32,491,349.58
Impuestos	6,907,631.91
Impuestos Sobre los Ingresos	351,484.00
Imp. sobre juegos permitidos, espectáculos púb	351,484.00
Impuestos Sobre el Patrimonio	6,556,147.91
Impuesto predial	4,330,484.28
Impto. s/ traslación dominio y otras	2,225,663.63
Derechos	11,016,918.74
Derechos por el Uso, Goce, Aprovechamiento o Expro	3,136,626.52
Derechos por Servicios Públicos	3,136,626.52
Derechos por Prestación de Servicios	7,880,292.22
Derecho por registro, licencias y permisos diverso	4,345,207.75
Derechos en materia de desarrollo urbano y ecologi	3,535,084.47
Productos de Tipo Corriente	2,585,835.70
Productos Derivados del Uso y Aprovechamiento de B	2,585,470.62
Arrend. de bienes mueb.inm	2,585,470.62
Otros Productos que Generan Ingresos Corrientes	365.08
Exp. en copia sim./cert.,o reprod, inf.disp.de inf	365.08
Aprovechamientos de Tipo Corriente	3,097,887.08
Incentivos Derivados de la Colaboración Fiscal	150.00
Multas Federales no fiscales	150.00
Multas	592,387.52
Multas imp. a los infr. de los reglamen adm.polic.	592,387.52
Otros Aprovechamientos	2,505,349.56
Recargos	740,960.25
Donaciones hechas a favor del municipio;	97,787.51
Intereses	2.95
Rezagos de Ejercicios anteriores	1,661,999.95
Tramites Oficina Enlace S de Relaciones Exteriores	4,598.90
Ingresos Venta Bienes Servicios	8,883,076.15
Ing. Venta de Bienes y Servicios de Organi	8,883,076.15
Servicio de Agua Potable y Alcantarillado	7,316,742.06
Conexiones de Agua Potable y Alcantarillado	1,168,487.92
Otros Servicios de Agua Potable y Alcantarillado	397,846.17
PARTICIPACIONES, APORTACIONES, TRANSFERENCIAS, ASI	211,900,881.20
Participaciones y Aportaciones	211,900,881.20
Participaciones	68,845,778.18
Fondo Único de Participaciones de Operación, FUPO	38,853,452.30
Fondo de Fiscalización	884,233.08
Fondo de Fomento Municipal	21,953,791.28
Impuesto Sobre Automoviles Nuevos	413,254.73
IEPS (TABACOS)	608,248.38
Incentivos a la Venta Final de Gasolinas y Diésel	2,927,199.23
Compensación Impuesto Sobre Automóviles Nuevos	82,313.88
Fondo de Estabilización de los Ing de las Ent Fed	970,326.57
Part en la Recaudacion del ISR	2,132,033.00

MULTAS POR INGRESOS POR COLABORACION ADMINISTRATIVA	20,925.73
Aportaciones	97,248,828.00
Fondo de Aportaciones para la Infraestructura Social	48,365,106.00
Fondo de Aportaciones para el Fortalecimiento de los Municipios y de las Demarcaciones Turísticas	47,463,912.00
Aportación Estatal Extraordinario	1,419,810.00
Convenios	45,806,275.02
RAMO XX	5,776,526.00
OTROS	2,555,117.13
PREGI	4,987,486.32
FORTASEG	10,589,485.57
COPARTICIPACION FORTASEG	1,947,500.00
FORTALECE	1,978,000.00
CONACULTA	3,000,000.00
FFFI	14,972,160.00

- Se informa, de manera agrupada la cuenta de otros ingresos:

OTROS INGRESOS Y BENEFICIOS	347,695.31
Ingresos Financieros	183,837.31
Int. Ganados Valores, Créd. Bonos y O	183,837.31
Otros Ingresos y Beneficios Varios	163,858.00
Otros Ingresos y Beneficios Varios	163,858.00
Participación ISR Salarios	163,858.00

Gastos y Otras Pérdidas:

- Se informa de la composición de los Gastos y Otras pérdidas generadas en el ejercicio 2016:

OTROS GASTOS Y PÉRDIDAS EXTRAORDINARIAS	501,859.96
Estimaciones, Depreciaciones, Deterioros, Obsolesc	490,689.79
Depreciación de Bienes Muebles	490,689.79
Depreciación de mobiliario y equipo de oficina	422.30
Depreciación Equipo de Cómputo	26,759.41
Depreciación de mobiliario y equipo educacional y	319.56
Depreciación de Equipo de Transporte	255,845.62
Depreciación de equipos de comunicación y telecomuni	1,073.50
Depreciación Herramientas y maquinas	52,304.54
Depreciación de Muebles excepto de oficina y estan	8,356.90
Mobiliario y Equipo Educacional y Recreativo	145,607.96
Otros Gastos	11,170.17
Otros Gastos Varios	11,170.17
Equipo de Computo y de Tecnología de la Informació	6,077.58
Otros equipos	4,092.59
Software	1,000.00
Inversión Pública	6,962,965.20
Inversión Pública no Capitalizable	6,962,965.20
Construcción en Bienes no Capitalizables	6,962,965.20
Edificación no habitacional	283,834.70
División de terrenos y construc.de obras de urban	5,759,130.50
Construcción de vías de comunicación	920,000.00

Con Relación al Gasto el Municipio realizó gastos de Funcionamiento, Transferencias, Asignaciones y Subsidios y Otras Ayudas los cuales ascienden a un monto de \$ 19,892,353.15 (diecinueve millones ochocientos noventa y dos mil trescientos cincuenta y tres pesos 15/100 M.N.)

NOTAS DE MEMORIA

Las Notas de Memoria correspondientes se encuentran disponibles en las notas a los Estados Financieros de cada ente público que integran la Administración Pública Municipal.

NOTAS DE GESTIÓN ADMINISTRATIVA

Las Notas de Gestión Administrativa correspondientes se encuentran disponibles en las notas a los Estados Financieros de cada ente público que integran la Administración Pública Municipal.


“Bajo protesta de decir verdad declaramos que las cifras contenidas en este estado financiero son veraces y contienen toda la información referente a la situación y/o los resultados del Municipio de Ixmiquilpan, afirmando ser legalmente responsables de la autenticidad y veracidad de las mismas, y asimismo asumimos la responsabilidad derivada de cualquier declaración en falso sobre las mismas”.

ELABORÓ:

ING. SUSANA EDITH PAZ GARCÍA.
TESORERO MUNICIPAL
2016 - 2020

REVISÓ

DR. PASCUAL CHARREZ PEDRAZA
PRESIDENTE MUNICIPAL
2016 - 2020

Vo.Bo

C. MARISOL GONZÁLEZ MENDOZA
SINDICO PROCURADOR HACENDARIO
2016 - 2020