



MUNICIPIO DE IXMIQUILPAN
Conciliación entre los Egresos Presupuestarios y los Gastos Contables
Correspondiente del 01 de Enero al 31 de Diciembre de 2016.



1. Total de egresos (presupuestarios)		\$193,524,111.68
--	--	-------------------------

2. Menos egresos presupuestarios no contables		\$51,475,538.59
Mobiliario y equipo de administración	\$97,144.01	
Mobiliario y equipo educacional y recreativo	\$583,000.00	
Equipo e instrumental médico y de laboratorio	\$0.00	
Vehículos y equipo de transporte	\$1,198,360.00	
Equipo de defensa y seguridad	\$669,160.00	
Maquinaria, otros equipos y herramientas	\$1,348,921.48	
Activos biológicos	\$0.00	
Bienes inmuebles	\$0.00	
Activos intangibles	\$0.00	
Obra pública en bienes propios	\$47,578,953.10	
Acciones y participaciones de capital	\$0.00	
Compra de títulos y valores	\$0.00	
Inversiones en fideicomisos, mandatos y otros análogos	\$0.00	
Provisiones para contingencias y otras erogaciones especiales	\$0.00	
Amortización de la deuda pública	\$0.00	
Adeudos de ejercicios fiscales anteriores (ADEFAS)	\$0.00	
Otros Egresos Presupuestales No Contables		

3. Más gastos contables no presupuestales		\$7,335,812.87
Estimaciones, depreciaciones, deterioros, obsolescencia y amortizaciones	\$372,847.67	
Provisiones		
Disminución de inventarios	\$6,962,965.20	
Aumento por insuficiencia de estimaciones por pérdida o deterioro u obsolescencia	\$0.00	
Aumento por insuficiencia de provisiones	\$0.00	
Otros Gastos	\$0.00	
Otros Gastos Contables No Presupuestales	\$0.00	



4. Total de Gasto Contable (4 = 1 - 2 + 3)		\$149,384,385.96
---	--	-------------------------



MUNICIPIO DE IXMIQUILPAN
Conciliación entre los Ingresos Presupuestarios y Contables
Correspondiente del 01 de Enero al 31 de diciembre de 2016.



1. Total de ingresos (presupuestarios)		\$235,634,057.24
2. Más ingresos contables no presupuestarios		\$0.00
Incremento por variación de inventarios	\$ -	
Disminución del exceso de estimaciones por pérdida o deterioro u obsolescencia	\$ -	
Disminución del exceso de provisiones	\$ -	
Otros ingresos y beneficios varios	\$ -	
Otros ingresos contables no presupuestarios	\$ -	
3. Menos ingresos presupuestarios no contables		\$0.00
Productos de capital	\$ -	
Aprovechamientos capital	\$ -	
Ingresos derivados de financiamientos	\$ -	
Otros Ingresos presupuestarios no contables	\$ -	
4. Total de Ingresos Contable (4 = 1 - 2 + 3)		\$235,634,057.24

 MUNICIPIO DE IXMIQUILPAN Estado Analítico de La Deuda y Otros Pasivos DEL 1° DE ENERO AL 31 DE DICIEMBRE DE 2016 				
Denominación de las Deudas	Moneda de Contratación	Institución o País Acreedor	Saldo Inicial del Periodo	Saldo Final del Periodo
DEUDA PÚBLICA				
Corto Plazo				
Deuda Interna				
Instituciones de Crédito				
Títulos y Valores				
Arrendamientos Financieros				
Deuda Externa				
Organismos Financieros Internacionales				
Deuda Bilateral				
Títulos y Valores				
Arrendamientos Financieros				
<i>Subtotal Corto Plazo Largo Plazo</i>				
Deuda Interna				
Instituciones de Crédito				
Títulos y Valores				
Arrendamientos Financieros				
Deuda Externa				
Organismos Financieros Internacionales				
Deuda Bilateral				
Títulos y Valores				
Arrendamientos Financieros				
<i>Subtotal Largo Plazo</i>				
Otros Pasivos	PESOS	VARIOS	14,102,299.19	4,461,275.84
Total Deuda y Otros Pasivos			14,102,299.19	4,461,275.84

“Bajo protesta de decir verdad declaramos que las cifras contenidas en este estado financiero son veraces y contienen toda la información referente a la situación y/o los resultados del Municipio de Ixmiquilpan, afirmando ser legalmente responsables de la autenticidad y veracidad de las mismas, y asimismo asumimos la responsabilidad derivada de cualquier declaración en falso sobre las mismas”.



ELABORÓ:

ING. SUSANA EDITH PAZ GARCÍA,
TESORERO MUNICIPAL



REVISÓ:

DR. PASCUAL CHARREZ PEDRAZA,
PRESIDENTE MUNICIPAL



MGM
C. MARISOL GONZÁLEZ MENDOZA
SINDICO HACENDARIO

CONCEPTO	Saldo Inicial	Cargos del Periodo	Abonos del Periodo	Saldo Final	Variación del Periodo
Activo	246,962,673.68	550,249,005.45	636,858,764.43	160,352,914.70	- 86,609,758.98
Activo Circulante	115,888,201.14	396,898,901.48	459,357,993.60	53,429,109.02	- 62,459,092.12
Efectivo y Equivalentes	96,582,489.61	317,993,837.62	377,289,392.76	37,286,934.47	- 59,295,555.14
Derechos a Recibir Efectivo o Equivalentes	9,015,974.47	66,166,658.79	68,026,045.80	7,156,587.46	- 1,859,387.01
Derechos a Recibir Bienes o Servicios	10,289,737.06	12,667,105.47	13,971,255.44	8,985,587.09	- 1,304,149.97
Inventarios	-	-	-	-	-
Almacenes	-	71,299.60	71,299.60	-	-
Estimación Por Perdida o Deterioro de Activos Circ	-	-	-	-	-
Otros Activos Circulantes	-	-	-	-	-
Activo No Circulante	131,074,472.54	153,350,103.97	177,500,770.83	106,923,805.68	- 24,150,666.86
Inversiones Financieras a Largo Plazo	-	-	-	-	-
Derechos a Recibir Efectivo o Equivalentes LP	-	-	-	-	-
Bienes Inmuebles, Infraest. y Const. en Proceso	83,831,858.95	148,445,819.21	175,500,803.83	56,776,874.33	- 27,054,984.62
Bienes Muebles	48,287,949.90	4,445,989.71	18,295.05	52,715,644.56	4,427,694.66
Activos Intangibles	499,562.70	-	-	499,562.70	-
Depreciación, Deterioro y Amort. Acum. de Bienes	- 1,544,899.01	-	1,981,671.95	3,526,570.96	- 1,981,671.95
Activos Diferidos	-	-	-	-	-
Estimación por Perdida o Deterioro de Activos no C	-	-	-	-	-
Otros Activos no Circulantes	-	458,295.05	-	458,295.05	458,295.05

“Bajo protesta de decir verdad declaramos que las cifras contenidas en este estado financiero son veraces y contienen toda la información referente a la situación y/o los resultados del Municipio de Ixmiquilpan, afirmando ser legalmente responsables de la autenticidad y veracidad de las mismas, y asimismo asumimos la responsabilidad derivada de cualquier declaración en falso sobre las mismas”.



ELABORÓ:

ING. SUSANA EDITH PAZ GARCÍA.
TESORERO MUNICIPAL

REVISÓ:

DR. PASCUAL CHARREZ PEDRAZA
PRESIDENTE MUNICIPAL

Vo. Bo





C. MARISOL GONZALEZ MENDOZA
SINDICO PROCURADOR HACENDARIO


	2016	2015
INGRESOS Y OTROS BENEFICIOS		
<i>Ingresos de la Gestión:</i>		
Impuestos	6,907,631.91	7,170,983.54
Cuotas y Aportaciones de Seguridad Social	0.00	0.00
Contribuciones de Mejoras	0.00	0.00
Derechos	11,016,918.74	17,769,566.92
Productos de Tipo Corriente	2,585,835.70	2,536,775.30
Aprovechamientos de Tipo Corriente	3,043,636.13	3,099,505.57
Ingresos por Venta de Bienes y Servicios	0.00	0.00
Ingresos no Comprendidos en las Fracciones de la Ley de Ingresos Causados en Ejercicios Fiscales Anteriores Pendientes de Liquidación o Pago	0.00	0.00
<i>Participaciones y Aportaciones Transferencias, Asignaciones, Subsidios y Otras ayudas</i>		
Participaciones y Aportaciones	211,900,881.20	285,342,677.08
Transferencias, Asignaciones, Subsidios y Otras ayudas	0.00	0.00
<i>Otros Ingresos y Beneficios</i>		
Ingresos Financieros	179,153.56	226,505.34
Incremento por Variación de Inventarios	0.00	0.00
Disminución del Exceso de Estimaciones por Pérdida o Deterioro u Obsolescencia y Provisiones	0.00	0.00
Otros Ingresos y Beneficios Varios		1,851,412.00
Total de Ingresos	235,634,057.24	317,997,425.75
GASTOS Y OTRAS PÉRDIDAS		
<i>Gastos de funcionamiento</i>	110,659,017.76	107,905,242.06
Servicios Personales	55,903,694.78	51,388,459.27
Materiales y Suministros	12,152,835.83	11,700,006.22
Servicios Generales	42,602,487.15	44,816,776.57
Bienes Muebles, Inmuebles e Intangibles		
<i>Transferencias, Asignaciones, Subsidios y Otras Ayudas</i>	21,772,000.33	29,750,114.25
Transferencias Internas y Asignaciones al Sector Público	4,051,919.59	11,975,562.27
Transferencias al Resto del Sector Público	0.00	0.00
Subsidios y Subvenciones	0.00	0.00
Ayudas Sociales	13,004,248.71	13,580,538.98
Pensiones y Jubilaciones	4,715,832.03	4,194,013.00
Transferencias a Fideicomisos, Mandatos y Contratos Análogos	0.00	0.00
Transferencias a la Seguridad Social	0.00	0.00
Donativos	0.00	0.00
Transferencias al Exterior	0.00	0.00
<i>Participaciones y Aportaciones</i>	9,617,555.00	15,751,491.59
Participaciones	0.00	0.00
Aportaciones	0.00	0.00
Convenios	9,617,555.00	15,751,491.59

Intereses, Comisiones y Otros Gastos de la Deuda Pública	0.00	0.00
Intereses de la Deuda Pública	0.00	0.00
Comisiones de la Deuda Pública	0.00	0.00
Gastos a la Deuda Pública	0.00	0.00
Costo por Coberturas	0.00	0.00
Apoyos Financieros	0.00	0.00
Otros Gastos y Pérdidas Extraordinarias	372,847.67	235,390.33
Estimaciones, Depreciaciones, Deterioros, Obsolescencias y Amortizaciones	372,847.67	235,390.33
Provisiones	0.00	0.00
Disminución de Inventarios	0.00	0.00
Aumento por Insuficiencia de Estimaciones por Pérdida o Deterioro y Obsolescencia	0.00	0.00
Aumento por Insuficiencia de Provisiones	0.00	0.00
Otros Gastos	0.00	0.00
Inversión Pública	6,962,965.20	14,836,709.52
Inversiones No Capitalizables	6,962,965.20	14,836,709.52
Total de Gastos y Otras Pérdidas	149,384,385.96	168,478,947.75
Ahorro/Desahorro Neto del Ejercicio	86,249,671.28	149,518,478.00

"Bajo protesta de decir verdad declaramos que las cifras contenidas en este estado financiero son veraces y contienen toda la información referente a la situación y/o los resultados del Municipio de Ixmiquilpan, afirmando ser legalmente responsables de la autenticidad y veracidad de las mismas, y asimismo asumimos la responsabilidad derivada de cualquier declaración en falso sobre las mismas."

ELABORO:

 ING. SUSANA EDITH PAZ GARCIA
 TESORERO MUNICIPAL

REVISO:

 DR. PASCUAL CHARREZ REBOLLA
 PRESIDENTE MUNICIPAL


 C. MARISOL GONZALEZ MENDOZA
 SINDICO PROCURADOR FIACENDARIO

000000


	ORIGEN	APLICACIÓN
ACTIVO	91,495,748.69	4,885,989.71
ACTIVO CIRCULANTE	62,459,092.12	-
Efectivo y Equivalentes	59,295,555.14	-
Derechos a Recibir Efectivo o Equivalentes	1,859,387.01	-
Derechos a Recibir Bienes o Servicios	1,304,149.97	-
Inventarios	-	-
Almacenes	-	-
Estimación con Pérdida o Deterioro de Activos Circulantes	-	-
Otros Activos Circulantes	-	-
ACTIVO NO CIRCULANTE	29,036,656.57	4,885,989.71
Inversiones Financieras a Largo Plazo	-	-
Derechos a Recibir Efectivo o Equivalentes a Largo Plazo	-	-
Bienes Inmuebles, Infraestructura y Construcciones en Proceso	27,054,984.62	-
Bienes Muebles	-	4,427,694.66
Activos Intangibles	-	-
Depreciación, Deterioro y Amortización Acumulada de Bienes	1,981,671.95	-
Activos Diferidos	-	-
Estimación por Pérdida o Deterioro de Activos No Circulantes	-	-
Otros Activos No Circulantes	-	458,295.05
PASIVO	-	11,056,518.51
PASIVO CIRCULANTE	-	11,056,518.51
Cuentas por Pagar a Corto Plazo	-	9,641,023.35
Documentos por Pagar a Corto Plazo	-	-
Porción a Corto Plazo de la Deuda Pública a Largo Plazo	-	-
Titulos y Valores a Corto Plazo	-	-
Pasivos Diferidos a Corto Plazo	-	-
Fondos y Bienes de Terceros en Garantía y/o Administración a Corto Plazo	-	-
Provisiones a Corto Plazo	-	-
Otros Pasivos Circulantes	-	1,415,495.16
PASIVO NO CIRCULANTE	-	-
Cuentas por Pagar a Largo Plazo	-	-
Documentos por Pagar a Largo Plazo	-	-
Deuda Pública a Largo Plazo	-	-
Pasivos Diferidos a Largo Plazo	-	-
Fondos y Bienes de Terceros en Garantía y/o Administración a Largo Plazo	-	-
Provisiones a Largo Plazo	-	-
HACIENDA PÚBLICA / PATRIMONIO	86,768,459.39	162,321,699.86
Hacienda Pública/Patrimonio Contribuido	-	80,000.00
Aportaciones	-	80,000.00
Donaciones de Capital	-	-
Actualizaciones de la Hacienda Pública/ Patrimonio	-	-
Hacienda Pública/Patrimonio Generado	518,788.11	162,241,699.86
Resultados del ejercicio Ahorro/Desahorro	-	-
Resultados de Ejercicios Anteriores	-	162,241,699.86
Revalúos	-	-
Reservas	-	-
Rectificaciones de Resultados de Ejercicios Anteriores	518,788.11	-
Exceso o Insuficiencia en la Actualización de la Hacienda Pública/Patrimonio	86,249,671.28	-
Resultado por Posición Monetaria	86,249,671.28	-
Resultado por Tenencia de Activos No Monetarios	-	-

Bajo protesta de decir verdad declaramos que las cifras contenidas en este estado financiero son veraces y contienen toda la información referente a la situación y/o los resultados del Municipio de Ixmiquilpan, afirmando ser legalmente responsables de la autenticidad y veracidad de las mismas, y asimismo asumimos la responsabilidad derivada de cualquier declaración en falso sobre las mismas".




ELABORÓ:

 ING. SUSANA EDITH PAZ GARCÍA
 TESORERO MUNICIPAL
 2016 - 2020



REVISÓ:

 DR. PASCUAL CHARREZ PEORAZA
 PRESIDENTE MUNICIPAL
 2016 - 2020



Vo. Bdo.

 C. MARISOL GONZALEZ MENDEZ
 SINDICO PROCURADOR HACENDARIO
 2016 - 2020



MUNICIPIO DE IXMIQUILPAN


ESTADO DE FLUJO DE EFECTIVO

Del 1 de Enero de 2016 al 31 de Diciembre de 2016



Concepto	2016	2015
Flujos de Efectivo en Las Actividades de Operación		
Origen	235,634,057.24	317,997,425.75
Impuestos	6,907,631.91	7,170,983.54
Cuotas y Aportaciones de Seguridad Social	-	-
Contribuciones de Mejoras	-	-
Derechos	11,016,918.74	17,769,566.92
Productos De Tipo Corriente	2,585,835.70	2,536,775.30
Aprovechamientos De Tipo Corriente	3,043,636.13	3,099,505.57
Ingresos por Ventas de Bienes y Servicios	-	-
Ingresos No Comprendidos en las Fracciones de la Ley de Ingresos Causados en Ejercicios Fiscales Anteriores	-	-
Participaciones y Aportaciones	211,900,881.20	285,342,677.08
Transferencias, Asignaciones, Subs. y Otras Ayudas	-	-
Otros Origenes de Operación	179,153.56	2,077,917.34
Aplicación	147,402,714.01	166,934,048.74
Servicios Personales	55,903,694.78	51,388,459.27
Materiales y Suministros	12,152,835.83	11,700,006.22
Servicios Generales	42,602,487.15	44,816,776.57
Bienes Muebles, Inmuebles e Intangibles	-	-
Transferencias Internas y Asignaciones al Se. Pub.	4,051,919.59	11,975,562.27
Transferencias al Resto del Sector Público	-	-
Subsidios y Subvenciones	-	-
Ayudas Sociales	13,004,248.71	13,580,538.98
Pensiones y Jubilaciones	4,715,832.03	4,194,013.00
Transferencias a Fideicomisos, Mandatos y Contratos Análogos	-	-
Transferencias a la Seguridad Social	-	-
Donativos	-	-
Transferencias al Exterior	-	-
Participaciones	-	-
Aportaciones	-	-
Convenios	9,617,555.00	15,751,491.59
Provisiones	-	-
Otras Aplicaciones de Operación	1,608,824.28	1,309,508.68
Inversión Pública	6,962,965.20	14,836,709.52
Flujos Netos de Efectivo por Actividades de Operación	88,231,343.23	151,063,377.01
Flujos de Efectivo de Las Actividades de Inversión		
Origen	29,760,226.55	5,864,112.80
Bienes Inmuebles, Infraestructura y Construcciones en Proceso	27,054,984.62	-
Bienes Muebles	-	-
Otros Origenes de Inversión	2,705,241.93	5,864,112.80
Aplicación	4,427,694.66	34,824,992.92
Bienes Inmuebles, Infraestructura y Construcciones en Proceso	-	31,258,455.39
Bienes Muebles	4,427,694.66	3,566,537.53
Otras Aplicaciones de Inversión	-	-
Flujos Netos de Efectivo por Actividades de Inversión	25,332,531.89	28,960,880.12
Flujos de Efectivo de Las Actividades de Financiamiento		
Origen	-	2,431,493.18
Endeudamiento Neto	-	-
Otros Origenes de Financiamiento	-	2,431,493.18
Aplicación	172,859,430.26	56,517,001.04
Servicios de la Deuda	-	-
Otras Aplicaciones de Financiamiento	172,859,430.26	56,517,001.04
Flujos Netos de Efectivo por Actividades de Financiamiento	-	54,085,507.86
Incremento/Disminución Neta en El Efectivo y Equivalentes al Efectivo	59,295,555.14	68,016,989.03
Efectivo y Equivalentes al Efectivo al Inicio del Ejercicio	96,582,489.61	28,565,500.58
Efectivo y Equivalentes al Efectivo al Final del Ejercicio	37,286,934.47	96,582,489.61

"Bajo protesta de decir verdad declaramos que las cifras contenidas en este estado financiero son veraces y contienen toda la información referente a la situación y los resultados del Municipio de Ixmiquilpan, afirmando ser legalmente responsables de la autenticidad y veracidad de las mismas, asimismo asumimos la responsabilidad derivada de cualquier declaración en falso sobre las mismas".



ELABORÓ:

ING. SUSANA EDITH PAZ GARCIA
SECRETARÍA MUNICIPAL

REVISÓ:

DR. PASCUAL CHARREZ PEDRAZA
PRESIDENTE MUNICIPAL

Vo. B.

C. MARISOL GONZALEZ MENDOZA
SINDICO PROCURADOR HACIENDA



ACTIVO	DICIEMBRE 2016	DICIEMBRE 2015	PASIVO	DICIEMBRE 2016	DICIEMBRE 2015
ACTIVO CIRCULANTE			PASIVO CIRCULANTE		
Efectivo y Equivalentes	37,286,934.47	96,582,489.61	Cuentas por Pagar a Corto Plazo	4,461,275.84	14,102,299.19
Derechos a Recibir Efectivo o Equivalentes	7,156,587.46	9,015,974.47	Documentos por Pagar a Corto Plazo	0.00	0.00
Derechos a Recibir Bienes o Servicios	8,985,587.09	10,289,737.06	Porción a Corto Plazo de la Deuda Pública a Largo Plazo	0.00	0.00
Inventarios	0.00	0.00	Títulos y Valores a Corto Plazo	0.00	0.00
Almacenes	0.00	0.00	Pasivos Diferidos a Corto Plazo	0.00	0.00
Estimación con Pérdida o Deterioro de Activos Circulantes	0.00	0.00	Fondos y Bienes de Terceros en Garantía y/o Administración a Corto Plazo	0.00	0.00
Otros Activos Circulantes	0.00	0.00	Provisiones a Corto Plazo	0.00	0.00
Total de Activos Circulantes	53,429,109.02	115,888,201.14	Otros Pasivos Circulantes	112,871.86	1,528,367.02
ACTIVO NO CIRCULANTE			PASIVO NO CIRCULANTE		
Inversiones Financieras a Largo Plazo	0.00	0.00	Cuentas por Pagar a Largo Plazo	0.00	0.00
Derechos a Recibir Efectivo o Equivalentes a Largo Plazo	0.00	0.00	Documentos por Pagar a Largo Plazo	0.00	0.00
Bienes Inmuebles, Infraestructura y Construcciones en Proceso	56,776,874.33	83,831,858.95	Deuda Pública a Largo Plazo	0.00	0.00
Bienes Muebles	52,715,644.56	48,287,949.90	Pasivos Diferidos a Largo Plazo	0.00	0.00
Activos Intangibles	499,562.70	499,562.70	Fondos y Bienes de Terceros en Garantía y/o Administración a Largo Plazo	0.00	0.00
Depreciación, Deterioro y Amortización Acumulada de Bienes	-3,526,570.96	-1,544,899.01	Provisiones a Largo Plazo	0.00	0.00
Activos Diferidos	0.00	0.00	Total de Pasivos no Circulantes	0.00	0.00
Estimación por Pérdida o Deterioro de Activos No Circulantes	0.00	0.00	Total de Pasivo	4,574,147.70	15,630,666.21
Otros Activos No Circulantes	458,295.05	0.00	HACIENDA PÚBLICA / PATRIMONIO		
Total de Activos No Circulantes	106,923,805.68	131,074,472.54	Hacienda Pública/Patrimonio Contribuido	43,939,105.63	44,019,105.63
Total Del Activo	160,352,914.70	246,962,673.68	Aportaciones	43,766,505.63	43,846,505.63
			Donaciones de Capital	172,600.00	172,600.00
			Actualizaciones de la Hacienda Pública/ Patrimonio	0.00	0.00
			Hacienda Pública/Patrimonio Generado	111,839,661.37	187,312,901.84
			Resultados del ejercicio Ahorro/Desahorro	86,249,671.28	149,518,478.00
			Resultados de de Ejercicios Anteriores	25,071,201.98	37,794,423.84
			Revalúos	0.00	0.00
			Reservas	0.00	0.00
			Rectificaciones de Resultados de Ejercicios Anteriores	518,788.11	0.00
			Exceso o Insuficiencia en la Actualización de la Hacienda Pública/Patrimonio		
			Resultado por Posición Monetaria		
			Resultado por Tenencia de Activos No Monetarios		
			Total Hacienda Pública / Patrimonio	155,778,767.00	231,332,007.47
			Total de Pasivo Hacienda Pública/Patrimonio	4,574,147.70	246,962,673.68



"Bajo protesta de decir verdad declaramos que las cifras que se reflejan en el Estado de Situación Financiera son veraces y contienen toda la información referente a la situación y/o los resultados del Municipio de Ixmiquilpan, afirmando que somos plenamente responsables de su exactitud, veracidad y sinceridad, y asimismo asumimos la responsabilidad de todo el contenido que se refleja en el presente documento sobre las mismas".

ELABORADO:
ING. SUSANA EDITH PAZ GARCÍA
TESORERO MUNICIPAL
2016 - 2020

REVISÓ:
DR. PASCUAL CHARREZ PEÑA
PRESIDENTE MUNICIPAL
2016 - 2020

V. O. A.:
C. MARISOL GONZÁLEZ MENDEZ
SINDICO PROCURADOR HACIENDA
2016 - 2020

000002

 MUNICIPIO DE IXMIQUILPAN Estado de Variaciones en la Hacienda Pública/Patrimonio DEL 1 DE ENERO AL 31 DE DICIEMBRE DE 2016 					
Concepto	Hacienda Pública/ Patrimonio Contribuido	Hacienda Pública/ Patrimonio Generado de Ejercicios Anteriores	Hacienda Pública/ Patrimonio Generado del ejercicio	Ajustes por Cambios de Valor	TOTAL
Rectificaciones de Resultados de Ejercicios Anteriores					
Patrimonio Neto Inicial Ajustado del Ejercicio					-
Aportaciones	43,766,505.63				43,766,505.63
Donaciones de Capital	172,600.00				172,600.00
Actualizaciones de la Hacienda Pública/ Patrimonio					
Variaciones de la Hacienda Pública/ Patrimonio Neto del Ejercicio					
Resultados del Ejercicio: Ahorro/Desahorro		149,518,478.00			149,518,478.00
Resultados de Ejercicios Anteriores		37,794,423.84			37,794,423.84
Revaluos					
Reservas					
Hacienda Pública/ Patrimonio Neto al Final del Ejercicio 2015	43,939,105.63	187,312,901.84	-	-	231,252,007.47
Cambios en la Hacienda Pública/Patrimonio Neto del Ejercicio 2016					
Aportaciones					-
Donaciones de Capital					-
Actualizaciones de la Hacienda Pública/ Patrimonio					
Variaciones de la Hacienda Pública/ Patrimonio Neto del Ejercicio					
Resultados del Ejercicio: Ahorro/Desahorro			63,268,806.72		63,268,806.72
Resultados de Ejercicios Anteriores			12,723,221.86		12,723,221.86
Revaluos					-
Reservas					
Rectificaciones de Resultados de Ejercicios Anteriores				518,788.11	518,788.11
Saldo Neto en la Hacienda Pública/Patrimonio 2016	-	-	75,992,028.58	518,788.11	155,778,767.00

"Bajo protesta de decir verdad declaramos que las cifras contenidas en este estado financiero son veraces y contienen toda la información referente a las situaciones y resultados del Municipio de Ixmiquilpan, afirmando ser legalmente responsables de la autenticidad y veracidad de las mismas, y asimismo asumimos la responsabilidad derivada de cualquier declaración en falso sobre las mismas".

ING. SUSANA EUCHE PAZ GARCIA
TESORERO MUNICIPAL

DR. PASCUAL CHARRIZ FEBRAZ
PRESIDENTE MUNICIPAL

C. MARISOL GONZALEZ MENDOZA
SINDICO PROCURADOR HACENDARIO

NOTAS DE DESGLOSE

I) NOTAS AL ESTADO DE SITUACIÓN FINANCIERA

Activo

Efectivo y Equivalentes

- El Efectivo y Equivalentes al 31 de Diciembre de 2016 quedo integrado por un saldo en Bancos de \$37,286,934.47.
- Se cuenta con las conciliaciones bancarias por cada una de las cuentas vigentes durante el ejercicio 2016 de manera mensual.
- El Municipio de Ixmiquilpan no efectuó ningún tipo de Inversión financiera durante el ejercicio fiscal 2016.

Derechos a recibir Efectivo y Equivalentes y Bienes o Servicios a Recibir

- Actualmente se tiene un saldo en la cuenta de Deudores por \$6,994,944.82, los cuales a su vez están integrados por saldos acumulados desde el ejercicio 2007.
- En Subsidio de Impuestos se tiene un saldo de \$161,642.64
- Se otorgaron Anticipos a Contratistas por un importe de \$8,985,587.09

Bienes Disponibles para su Transformación o Consumo (inventarios)

- Al cierre del trimestre, no se cuenta con bienes disponibles para su transformación.

Inversiones Financieras

- Durante el ejercicio, el Municipio no celebró ningún contrato de fideicomiso.
- Se informará de las inversiones financieras, los saldos de las participaciones y aportaciones de capital.

Bienes Muebles, Inmuebles e Intangibles

- Se informa de manera agrupada por cuenta, los rubros de Bienes Muebles e Inmuebles:

BIENES INMUEBLES

- Los bienes Inmuebles del municipio se integran de la siguiente forma:

Bienes Inmuebles, Infraest. y Const. en Proceso
Terrenos

56,776,874.33
249,666.50

Terrenos	249,666.50
Edificios no Habitacionales	2,396,918.02
Edificios no residenciales	2,396,918.02
Construc. en Proceso en Bienes de Dominio Público	54,050,289.81
Edificación no habitacional	19,027,732.15
Const.obras p/abast.agua.petroleo,gas,elec,telecom	622,085.97
División de terrenos y construc.de obras de urbani	34,088,521.44
Construcción de vías de comunicación	311,950.25
Otros Bienes Inmuebles	80,000.00

BIENES MUEBLES

- Los bienes muebles del municipio se integran de la siguiente forma:

Bienes Muebles	52,715,644.56
Mobiliario y Equipo de Administración	6,922,687.20
Muebles de Oficina y Estantería	4,786,685.42
Equipo de cómputo y de tecnología de la informació	2,136,001.78
Mobiliario y Equipo Educativo y Recreativo	640,217.82
Equipos y aparatos audiovisuales	39,977.89
fotográficas y de video	600,239.93
Equipo e Instrumental Médico y de Laboratorio	23,859.50
Equipo médico y de laboratorio	23,859.50
Equipo de Transporte	40,170,825.93
Vehículos y equipo terrestre	39,171,425.93
Otros equipos de transporte	999,400.00
Equipo de Defensa y Seguridad	3,065,982.19
Equipo de defensa y seguridad	3,065,982.19
Maquinaria, Otros Equipos y Herramientas	1,892,041.92
Maquinaria y equipo de construcción	513,000.83
Sis.de aire acond.calefac.y refri.ind.y comercial	29,999.97
Equipo de comunicación y telecomunicación	996,147.84
Herramientas y máquinas-herramienta	176,093.28
Otros equipos	176,800.00

ACTIVOS INTANGIBLES Y DIFERIDOS

- Se informa de manera agrupada por cuenta, los rubros de activos intangibles y diferidos:

Activos Intangibles	499,562.70
Software	481,526.70
Software	481,526.70
Licencias	18,036.00
Licencias informáticas e intelectuales	18,036.00

Estimaciones y Deterioros

- Actualmente se considera una depreciación de:

Depreciación, Deterioro y Amort. Acum. de Bienes	-3,526,570.96
Depreciación Acumulada de Bienes Inmuebles	-3,132,161.94
Bienes Muebles	-80,283.31
Mobiliario y equipo educacional y Recreativo	-156,543.90
Equipo Terrestre	-2,537,307.88
Equipo de Defensa y Seguridad	-356,826.85
Maquinaria, Otros equipo y Herramientas	-1,200.00
Depreciación Acumulada de Bienes Muebles	-341,515.41
Equipo de Computo y de tecnología de la informació	-341,515.41
Amortización Acumulada de Activos Intangibles	-52,893.61
Software	-34,857.61
Licencias	-18,036.00

- Se llevó a cabo la disminución de las Obras en Proceso debido a que dichas obras ya se entregaron a la comunidad y se cuenta con el Acta de Entrega Recepción.

Otros Activos

- El Municipio no contó con Otros Activos durante el ejercicio.

Pasivo

- El Pasivo al 31 de Diciembre de 2016 está conformado por:

PASIVO	4,574,147.70
PASIVO CIRCULANTE	4,574,147.70
Cuentas por Pagar a Corto Plazo	4,461,275.84
Servicios Personales por Pagar a Corto Plazo	87,558.99
Proveedores por Pagar a Corto Plazo	2,290,862.80
Retenciones y Contribuciones por Pagar a Corto Pla	652,485.09
Otras Cuentas por Pagar a Corto Plazo	1,430,368.96
Otros Pasivos a Corto Plazo	112,871.86
Ingresos por Clasificar	7,250.03
Otros Pasivos Circulantes (Acreedores)	105,621.83

- Durante el 4to trimestre 2016 el Municipio no contó con recursos localizados en Fondos de Bienes de Terceros en Administración y/o en Garantía a corto y largo plazo.

II) NOTAS AL ESTADO DE ACTIVIDADES

Ingresos de Gestión

- Se informaran los montos totales de cada clase:

INGRESOS DE GESTIÓN	23,554,022.48
Impuestos	6,907,631.91
Impuestos Sobre los Ingresos	351,484.00
Imp. sobre juegos permitidos, espectáculos púb	351,484.00
Impuestos Sobre el Patrimonio	6,556,147.91
Impuesto predial	4,330,484.28
Impto. s/ traslación dominio y otras	2,225,663.63
Derechos	11,016,918.74
Derechos por el Uso, Goce, Aprovechamiento o Explotación	3,136,626.52
Derechos por Prestación de Servicios	7,880,292.22
Derecho por registro, licencias y permisos diverso	4,345,207.75
Derechos en materia de desarrollo urbano y ecológico	3,535,084.47
Productos de Tipo Corriente	2,585,835.70
Productos Derivados del Uso y Aprovechamiento de Bienes	2,585,470.62
Otros Productos que Generan Ingresos Corrientes	365.08
Aprovechamientos de Tipo Corriente	3,043,636.13
Incentivos Derivados de la Colaboración Fiscal	150.00
Multas	592,387.52
Otros Aprovechamientos	2,451,098.61
Recargos	740,960.25
Donaciones hechas a favor del municipio;	43,539.51
Rezagos de Ejercicios anteriores	1,661,999.95
Tramites Oficina Enlace S de Relaciones Exteriores	4,598.90

- Se informa, de manera agrupada la cuenta de otros ingresos:

OTROS INGRESOS Y BENEFICIOS	179,153.56
Ingresos Financieros	179,153.56
Int. Ganados Valores, Créd. Bonos y O	179,153.56



Gastos y Otras Pérdidas:


- Se informa de la composición de los Gastos y Otras pérdidas generadas al 4to. trimestre 2016:


OTROS GASTOS Y PÉRDIDAS EXTRAORDINARIAS	372,847.67
Estimaciones, Depreciaciones, Deterioros, Obsolesc	372,847.67
Depreciación de Bienes Muebles	372,847.67

Con Relación al Gasto el Municipio realizo gastos de Funcionamiento, Transferencias, Asignaciones y Subsidios y Otras Ayudas los cuales ascienden a un monto de \$ 21,772,000.33 (veintiún millones setecientos setenta y dos mil pesos 33/100 M.N.)

"Bajo protesta de decir verdad declaramos que las cifras contenidas en este estado financiero son veraces y contienen toda la información referente a la situación y/o los resultados del Municipio de Ixmiquilpan, afirmando ser legalmente responsables de la autenticidad y veracidad de las mismas, y asimismo asumimos la responsabilidad derivada de cualquier declaración en falso sobre las mismas"


ELABORO:
ING. SUSANA EDITH PAZ GARCIA
TESORERO MUNICIPAL


REVISO:
DR. PASCUAL CHARREZ PEDRAZA
PRESIDENTE MUNICIPAL



Vo. Bo.
C. MARISOL GONZALEZ MENDOZA
SINDICO PROCURADOR HACENDARIO
